



Sammanträde med:

Regionstyrelsens arbetsutskott

Sammanträdesdatum: 2020-08-18

Tid: kl. 14:00-15:00

(sammanträde med Region Örebro läns Förvaltnings AB kl. 13.00 enligt separat kallelse)

Plats: Konferensrum Eken, Eklundavägen 1 Örebro

Meddela förhinder snarast möjligt till nämndsekreterare
June Fors, june.fors@regionorebrolan.se eller telefon 019-602 71 73.

Du som är ersättare meddelar om du kommer att närvara.

Tänk på våra allergiker och undvik starka dofter.

Mot bakgrund av rådande pandemi, och det beslut som regionfullmäktige har fattat om möjlighet till distansmöten, kommer det att vara möjligt att delta på sammanträdet på distans.

Tjänstgörande ledamöter har möjlighet att delta fysiskt på mötet, men det är under rådande omständigheter en fördel om så många som möjligt istället deltar på distans.

Ersättare och politiska sekreterare ombedes vänligen att delta i mötet på distans.

Ledamot/ersättare som önskar delta på distans ska anmäla det till nämndsekreteraren senast två dagar i förväg.

Ledamöter kallas

Andreas Svahn (S), ordförande
Torbjörn Ahlin (C), vice ordförande
Anna Ågerfalk (L), 2:e vice ordförande
Behcet Barsom (KD)
Ola Karlsson (M)

Ersättare underrättas

Karin Sundin (S)
Irén Lejegren (S)
Sven-Erik Sahlén (KD)
Sebastian Cehlin (M)
Mats Gunnarsson (MP)



1. Protokollsjustering

Föredragande:

Förslag till beslut

Regionstyrelsens arbetsutskott beslutar

att utskottets ordförande och Anna Ågerfalk (L) med Behcet Barsom (KD) som ersättare justerar dagens protokoll.

Protokollet ska vara justerat senast den 1 september 2020.

2. Fullmakt att genomföra finansiella transaktioner

Diarienummer: 20RS5739

Föredragande:

Förslag till beslut

Regionstyrelsens arbetsutskott föreslår regionstyrelsen besluta

att tills vidare bemyndiga Caroline Klefbom, finanscontroller Region Örebro län, och Maria Pisoni Sundahl, ekonomi- och personalchef Länsgården Fastigheter AB, i enlighet med Region Örebro läns finanspolicy samt riktlinje för finansförvaltningen, att genomföra finansiella affärstransaktioner för Region Örebro län. Dessa transaktioner ska tecknas i förening med redovisningsansvarig Inger Andersson eller ekonomidirektör Lennart Frommegård.

att tills vidare delegera rätten att fatta beslut om att genomföra upplåning för Region Örebro län inom regionfullmäktiges fastställda låneram till Caroline Klefbom, finanscontroller Region Örebro län och Maria Pisoni Sundahl, ekonomi- och personalchef Länsgården Fastigheter AB. Affärsavslutet ska kontrasigneras med redovisningsansvarig Inger Andersson eller ekonomidirektör Lennart Frommegård.

att tills vidare delegera rätten att fatta beslut om att omplacera och konvertera befintliga lån för Region Örebro län till Caroline Klefbom, finanscontroller Region Örebro län och Maria Pisoni Sundahl, ekonomi- och personalchef Länsgården Fastigheter AB. Affärsavslutet ska kontrasigneras med redovisningsansvarig Inger Andersson eller ekonomidirektör Lennart Frommegård.

Sammanfattning

I enlighet med Region Örebro läns finanspolicy och riktlinje för finansförvaltningen, föreslås att tills vidare bemyndiga Caroline Klefbom, finanscontroller Region Örebro län, och Maria Pisoni Sundahl, ekonomi- och personalchef Länsgården Fastigheter AB, att genomföra finansiella affärstransaktioner för Region Örebro län.

Inom regionfullmäktiges beslutade ramar om nyupplåning föreslås, att tills vidare delegera rätten att fatta beslut om att genomföra upplåning för Region Örebro län, till Caroline Klefbom, finanscontroller Region Örebro län och Maria Pisoni Sundahl, ekonomi- och personalchef Länsgården Fastigheter AB.

Rätten att fatta beslut om att omplacera och konvertera befintliga lån föreslås att tills vidare delegeras till Caroline Klefbom, finanscontroller Region Örebro län, och Maria Pisoni Sundahl, ekonomi- och personalchef Länsgården Fastigheter AB.



Beslutsunderlag

- FöredragningsPM till regionstyrelsens arbetsutskott 200818, Fullmakt att genomföra finansiella transaktioner

3. Fördelning av statsbidrag kopplade till covid-19

Diarienummer: 20RS6315

Föredragande:

Förslag till beslut

Regionstyrelsens arbetsutskott föreslår regionstyrelsen besluta

att ansöka om och fördela inkomna ersättningar för merkostnader till följd av sjukdomen covid-19 samt

att uppdra åt samhällsbyggnadsnämnen i egenskap av kollektivtrafikmyndighet att ansöka om ersättning för minskade biljettintäkter under utbrottet av covid-19.

Sammanfattning

Region Örebro län har möjlighet att ta del av ett flertal statsbidrag och ersättningar för att kompensera de ekonomiska effekterna av coronapandemin. Vissa erhålls efter ansökan, något efter registrerade utförda tester och några utan ansökningsförfarande baserat på befolkningsandel.

Beslutsunderlag

- FöredragningsPM till regionstyrelsens arbetsutskott 200818, Fördelning av statsbidrag kopplade till sjukdomen covid-19
- Överenskommelse mellan Sveriges kommuner och regioner SKR och regeringen om testning nationell satsning 2020
- Förtydligande kring kostnader och ersättning för testningsresurser avseende covid 19 som tillhandahålls via Folkhälsomyndigheten
- Regeringsbeslut - S2020_03317_FS Utbetalning av medel för att utveckla och stärka kontaktmöjligheterna till följd av spridning av covid-19 till verksamheter som möter personer med psykisk ohälsa

4. Meddelandeärenden

Diarienummer: 19RS10400

Föredragande:

Förslag till beslut

Regionstyrelsens arbetsutskott beslutar

att godkänna redovisningen.

Sammanfattning

1. Månadsrapport – finansrapport och innehavsrapport redovisas för maj, juni och juli 2020 för pensionsmedelsförvaltning och skuldförvaltning. Diarienummer 20RS517.

2. Skrivelse från medborgare – synpunkter gällande anställning av områdeschef för Område opererande och onkologi. Diarienummer 20RS1035-199.

Beslutsunderlag

- Innehavsrapport juli 2020
- Finansrapport Örebro juli 2020
- Innehavsrapport juni 2020



- Finansrapport Örebro juni 2020
- Innehavsrapport maj 2020
- Finansrapport Örebro maj 2020
- Skrivelse från medborgare om anställning av chef Område opererande och onkologi, 20RS1035-199

5. Information

Föredragande:

- Justerade förutsättningar för verksamhetsplan med budget 2021 - Lennart Frommegård

2

Fullmakt att genomföra finansiella transaktioner

20RS5739

Fullmakt att genomföra finansiella transaktioner

Förslag till beslut

Regionstyrelsens arbetsutskott föreslår regionstyrelsen besluta

att tills vidare bemyndiga Caroline Klefbom, finanscontroller Region Örebro län, och Maria Pisoni Sundahl, ekonomi- och personalchef Länsgården Fastigheter AB, i enlighet med Region Örebro läns finanspolicy samt riktlinje för finansförvaltningen, att genomföra finansiella affärstransaktioner för Region Örebro län. Dessa transaktioner ska tecknas i förening med redovisningsansvarig Inger Andersson eller ekonomidirektör Lennart Frommegård.

att tills vidare delegera rätten att fatta beslut om att genomföra upplåning för Region Örebro län inom regionfullmäktiges fastställda låneram till Caroline Klefbom, finanscontroller Region Örebro län och Maria Pisoni Sundahl, ekonomi- och personalchef Länsgården Fastigheter AB. Affärsavslutet ska kontrasigneras med redovisningsansvarig Inger Andersson eller ekonomidirektör Lennart Frommegård.

att tills vidare delegera rätten att fatta beslut om att omplacera och konvertera befintliga lån för Region Örebro län till Caroline Klefbom, finanscontroller Region Örebro län och Maria Pisoni Sundahl, ekonomi- och personalchef Länsgården Fastigheter AB. Affärsavslutet ska kontrasigneras med redovisningsansvarig Inger Andersson eller ekonomidirektör Lennart Frommegård.

Sammanfattning

I enlighet med Region Örebro läns finanspolicy och riktlinje för finansförvaltningen, föreslås att tills vidare bemyndiga Caroline Klefbom, finanscontroller Region Örebro län, och Maria Pisoni Sundahl, ekonomi- och personalchef Länsgården Fastigheter AB, att genomföra finansiella affärstransaktioner för Region Örebro län.

Inom regionfullmäktiges beslutade ramar om nyupplåning föreslås, att tills vidare delegera rätten att fatta beslut om att genomföra upplåning för Region Örebro län, till Caroline Klefbom, finanscontroller Region Örebro län och Maria Pisoni Sundahl,

ekonomi- och personalchef Länsgården Fastigheter AB.

Rätten att fatta beslut om att omplacera och konvertera befintliga lån föreslås att tills vidare delegeras till Caroline Klefbom, finanscontroller Region Örebro län, och Maria Pisoni Sundahl, ekonomi- och personalchef Länsgården Fastigheter AB.

Ärendebeskrivning

I enlighet med Region Örebro läns finanspolicy samt riktlinje för finansförvaltningen föreslås att tills vidare bemyndiga Caroline Klefbom, finanscontroller Region Örebro län, och Maria Pisoni Sundahl, ekonomi- och personalchef Länsgården Fastigheter AB, att genomföra finansiella affärstransaktioner för Region Örebro län.

I enlighet med Region Örebro läns finanspolicy samt riktlinje för finansförvaltningen fastställer regionfullmäktige årligen, i samband med verksamhetsplan med budget, limit för nyupplåning och total ram för upplåning. Vidare beslutar regionstyrelsen om upplåning inom av regionfullmäktige beslutade ramar. Inom regionfullmäktiges beslutade ramar om nyupplåning föreslås, att tills vidare delegera rätten att fatta beslut om att genomföra upplåning för Region Örebro län, till Caroline Klefbom, finanscontroller Region Örebro län och Maria Pisoni Sundahl, ekonomi- och personalchef Länsgården Fastigheter AB.

För befintliga lån, föreslås att tills vidare delegera rätten att fatta beslut om att omplacera och konvertera dessa, till Caroline Klefbom, finanscontroller Region Örebro län och Maria Pisoni Sundahl, ekonomi- och personalchef Länsgården Fastigheter AB.

Samtliga finansiella transaktioner och affärsavslut ska av Caroline Klefbom och Maria Pisoni Sundahl kontrasteras med redovisningsansvarig Inger Andersson eller ekonomidirektör Lennart Frommegård.

Konsekvenser för miljö-, barn- och jämställdhetsperspektiven

Ärendet har inga konsekvenser på ovanstående perspektiv.

Ekonomiska konsekvenser

Ärendet har inga ekonomiska konsekvenser.

Uppföljning

Genomförd upplåning samt omplacering och konvertering av befintliga lån anmäls till regionstyrelsen via meddelandeärende.



Tjänsteställe, handläggare
Staben Ekonomi, Caroline Klefbom

Sammanträdesdatum
2020-08-18

FöredragningsPM
Dnr: 20RS5739

Beslutsunderlag

FöredragningsPM regionstyrelsens arbetsutskott 2020-08-18.

Lenart Frommegård
Ekonomidirektör

Skickas till:

Staben ekonomi

3

Fördelning av statsbidrag kopplade till covid-19

20RS6315

Fördelning av statsbidrag kopplade till covid-19

Förslag till beslut

Regionstyrelsens arbetsutskott föreslår regionstyrelsen besluta

att ansöka om och fördela inkomna ersättningar för merkostnader till följd av sjukdomen covid-19 samt

att uppdra åt samhällsbyggnadsnämnen i egenskap av kollektivtrafikmyndighet att ansöka om ersättning för minskade biljettintäkter under utbrottet av covid-19.

Sammanfattning

Region Örebro län har möjlighet att ta del av ett flertal statsbidrag och ersättningar för att kompensera de ekonomiska effekterna av coronapandemin. Vissa erhålls efter ansökan, något efter registrerade utförda tester och några utan ansökningsförfarande baserat på befolkningsandel.

Ärendebeskrivning

Enligt beslutad verksamhetsplan med budget för Region Örebro län ska tillkommande riktade statsbidrag eller nya överenskommelser för 2020 prövas av regionstyrelsen innan de förs ut till verksamheterna. Under året har regeringen fattat flera beslut kring ersättning för merkostnader och intäktsbortfall till följd av coronapandemin i form av specialdestinerade statsbidrag. För Region Örebro läns del rör det sig hittills om

- statsbidrag för att ekonomiskt stödja verksamheter inom hälso- och sjukvård respektive socialtjänst till följd av sjukdomen covid-19,
- ersättning för testningsresurser avseende covid-19 som tillhandahålls via Folkhälsomyndigheten,
- medel för att utveckla och stärka kontaktmöjligheterna till följd av spridningen av covid-19 till verksamheter som möter personer med psykisk ohälsa samt
- ersättning till regionala kollektivtrafikmyndigheter för minskade biljettintäkter under utbrottet av covid-19.

Statsbidrag för att ekonomiskt stödja verksamheter inom hälso- och sjukvård respektive socialtjänst till följd av sjukdomen covid-19

Regeringen har genom förordning SFS 2020:193 beslutat om att stödja verksamheter inom hälso- och sjukvård respektive socialtjänst till följd av sjukdomen covid-19. Statsbidraget uppgår totalt till 5,0 miljarder kronor. Ersättning sker efter ett ansökningsförfarande hos Socialstyrelsen av regioner och kommuner. Den första ansökan ska vara lämnad den 31 augusti och den slutliga ansökan den 30 november. Ersättning ska ske av merkostnader för hälso- och sjukvårdspersonal och personal inom socialtjänstens omsorg samt provtagning av sådan personal, smittskyddsåtgärder, personlig skyddsutrustning, provtagningsmaterial, medicinteknisk utrustning samt läkemedel, sjukvårdsrådgivning, informationsinsatser samt övriga anpassningar i verksamheterna som rör lokaler, skyndsamma transporter m.m. Region Örebro län sammanställer i samband med upprättande av delårsbokslutet per juli vilka merkostnader som hittills har uppstått i olika verksamheter.

Ersättning för testningsresurser avseende covid-19 som tillhandahålls via Folkhälsomyndigheten

En överenskommelse om ökad nationell testning för covid-19 har gjorts mellan staten och Sveriges kommuner och regioner, SKR. Överenskommelsen som gäller mellan den 1 juni och 31 december reglerar att regionerna får ersättning med ett schablonbelopp om 1.400 kr per PCR-test och 750 kronor per serologiskt test (antikroppstest). Ersättningen betalas ut månadsvis i efterskott utifrån registrerade tester. Därutöver har staten avsatt 200 miljoner kronor som ett startbidrag för testningsverksamheten. Medlen fördelas utifrån befolkningsandel (5.897.015 kronor för Region Örebro län) och betalas ut under augusti till regionerna. Staten har även avsatt en miljard kronor till regionerna för smittspårning och utbrottshantering för 2020, varav 500 miljoner kommer att utbetalas under augusti baserat på befolkningsandel (14.742.537 kronor för Region Örebro län). Resterande medel kommer att regleras i slutet av året baserat på hur många PCR-tester som har gjorts. Denna fördelning kommer att fastställas i början av december.

Medel för att utveckla och stärka kontaktmöjligheterna till följd av spridningen av covid-19 till verksamheter som möter personer med psykisk ohälsa

Regeringen har avsatt 24 miljoner kronor till regionerna, varav 1 miljon kronor till Region Örebro län, för att utveckla och stärka kontaktmöjligheterna som möter patienter med psykisk ohälsa genom digitala lösningar samt för att anhöriga och

patienter ska kunna kommunicera digitalt i de fall där fysiska besök inte är möjliga till följd av spridningen av covid-19.

Ett stort antal åtgärder har vidtagits för att nå personer med psykisk ohälsa under pandemin. Inom primärvården har man ändrat arbetssätt och ställt om till digitala lösningar för kuratorer på vårdcentral samt bemannat upp med fler tider på primärvårdens digitala mottagning för kurator. En film om oro har spelats in och publicerats på Youtube och 1177. Man har bemannat en ingång för Företagsjouren i länet och för detta förstärkt med en heltidstjänst.. Område psykiatri har också varit delaktiga i arbetet med Företagsjouren och erbjudit utbildning i suicidprevention. De har också ställt om mot digitala besök och köpt in utrustning för att klara detta. Mobila lösningar har iordningställt för att möta de svårast sjuka. Ett utbildningsmaterial för strukturerad suicidriskbedömning har tagits fram och utbildning och handledning har erbjudits.

Ersättning till regionala kollektivtrafikmyndigheter för minskade biljettintäkter under utbrottet av covid-19

Den 3 juli 2020 beslutade regeringen om Förordning om ersättning till regionala kollektivtrafikmyndigheter för minskade biljettintäkter under utbrottet av covid-19. Den innebär att Trafikverket får i uppdrag att besluta om utbetalning av ersättning till regionala kollektivtrafikmyndigheter för minskade biljettintäkter i kollektivtrafiken med anledning av coronapandemin. Syftet med ersättningen är att kollektivtrafiken ska kunna upprätthållas i sådan omfattning att trängsel och därmed ökad smittspridning undviks. Ersättningen beräknas utifrån hur mycket den regionala kollektivtrafikmyndighetens biljettintäkter minskat under perioden 1 mars – 30 juni 2020 jämfört med motsvarande period år 2019. Den totala summan som Trafikverket disponerar för ersättning till de regionala kollektivtrafikmyndigheterna är 3 miljarder kronor. Om tillgängliga medel understiger den ersättning som kan ges, kommer ersättningen sättas ned med samma procentsats för samtliga regionala kollektivtrafikmyndigheter som ska ges ersättning.

Intäktsbortfallet under den aktuella tidsperioden uppskattas för Region Örebro läns del till 30 miljoner kronor. Ansökan kommer att göras av samhällsbyggnadsnämnden, som utgör kollektivtrafikmyndighet, senast i början av oktober. Därefter kommer besked om hur stor ersättning respektive sökande kommer att erhålla.

Konsekvenser för miljö-, barn- och jämställdhetsperspektiven

Beslutet har inga konsekvenser för ovanstående perspektiv.

Ekonomiska konsekvenser

De ersättningar som tilldelas Region Örebro län till följd av coronapandemin finns inte upptagna i budget för innevarande år, utan blir en tillkommande intäkt. Förslaget är att de ersättningar som erhålls fördelas till verksamheterna som haft merkostnaderna eller intäktsbortfallet. Avseende merkostnaderna för covid-19 vården innebär det att de verksamheter som tas upp i ansökan till Socialstyrelsen ska ta del av ersättningen. Ersättningen för testningsresurser kommer att fördelas till hälso- och sjukvårdsnämnden, hälsovalsenheten respektive regionstyrelsen utifrån vilka resurser som tagits i anspråk av respektive enhet. Medlen för att stärka kontaktmöjligheterna för personer med psykisk ohälsa fördelas med 500 tusen kronor till hälso- och sjukvårdsnämnden och 500 tusen kronor till Hälsovalsenheten. Ersättning för intäktsbortfallet i kollektivtrafiken tillfaller samhällsbyggnadsnämnden, som i egenskap av kollektivtrafikmyndighet kommer att söka bidraget.

Uppföljning

De ekonomiska effekterna av coronapandemin följs löpande upp i månadsrapporter och årsredovisning för Region Örebro län.

Beslutsunderlag

FöredragningsPM regionstyrelsens arbetsutskott den 18 augusti 2020
Förordning om statsbidrag till regioner och kommuner för att ekonomiskt stödja verksamheter inom hälso- och sjukvård respektive socialtjänst till följd av sjukdomen covid-19 ([SFS 2020:193](#))
Ökad nationell testning för covid-19, 2020, Överenskommelse mellan staten och Sveriges Kommuner och Regioner
Förtydligande kring kostnader och ersättning för testningsresurser avseende Covid-19 som tillhandahålls via Folkhälsomyndigheten
Regeringsbeslut S2020/03317/FS Utbetalning av medel för att utveckla och stärka kontaktmöjligheterna till följd av spridningen av covid-19 till verksamheter som möter personer med psykisk ohälsa
Förordning om ersättning till regionala kollektivtrafikmyndigheter för minskade biljettintäkter under utbrottet av covid-19 ([SFS 2020:713](#))

Rickard Simonsson
Regiondirektör

Tjänsteställe, handläggare
Staben Ekonomi, Ingrid Domberg

Sammanträdesdatum
2020-08-18

FöredragningsPM
Dnr: 20RS6315

Skickas till:
Regionstyrelsen

Ökad nationell testning för covid-19, 2020

Överenskommelse mellan staten och Sveriges Kommuner och Regioner

Innehåll

ÖKAD NATIONELL TESTNING FÖR COVID-19, 2020	1
1. ÖKAD TESTNING FÖR COVID-19 I SVERIGE	3
2. INRIKTNING OCH ÅTAGANDEN	4
GEMENSAM INRIKTNING	4
ANSVARSFÖRDELNING	5
RAPPORTERING	6
3. DEN EKONOMISKA OMFATTNINGEN AV ÖVERENSKOMMELSEN	6
<i>Finansiella medel för PCR-tester och serologiska tester</i>	6
<i>Finansiella medel för smittspårning och utbrottshantering</i>	7
4. STATLIGA INSATSER FÖR ATT UNDERLÄTTA TESTNINGEN I REGIONERNA	7
5. GODKÄNNANDE AV ÖVERENSKOMMELSEN	8

1. Ökad testning för covid-19 i Sverige

Folkhälsomyndigheten (FOHM) beskriver det pandemiska förloppet utifrån tre faser, en tidig fas med ett fåtal fall, en pandemisk fas med ett stort antal fall samt en sen pandemisk fas där antalet fall successivt minskar. Olika regioner kan vid samma tidpunkt befinna sig i olika faser och en region som nått sen pandemisk fas kan återigen hamna i en pandemisk fas, vilket kallas för en andra våg.



Åtgärderna under de olika faserna ser olika ut och har olika syfte. De åtgärder som sätts in i tidig fas respektive sen pandemisk fas syftar till att stoppa smittspridningen. I dessa faser är målet att hitta alla smittade varför en omfattande testning och smittspårning är central. I den pandemiska fasen syftar åtgärderna till att begränsa smittans effekter och strategin för testningen anpassas utifrån förutsättningarna.

När det gäller covid-19 ser smittspridningen olika ut i olika delar av landet varför det krävs flexibilitet och regional anpassning av hur testningsarbetet bedrivs och bör bedrivas fortsättningsvis.

Enligt FOHM:s bedömning tyder mycket på att flera regioner nu är på väg över i sen pandemisk fas. I denna fas är myndighetens rekommendation att testningen för påvisande av aktiv infektion (PCR-test) bör breddas. Positivt provsvar föranleder individuellt utformade förhållningsregler. Positivt svar föranleder även smittspårning..

I nuläget finns det begränsat med kunskap om immunitet mot det nya coronaviruset, SARS CoV-2, som orsakar sjukdomen covid-19. Det är fortfarande inte klarlagt hur väl antikroppar skyddar mot återkommande infektioner samt hur länge ett sådant skydd varar. Det är också oklart i vilken utsträckning alla som haft sjukdomen utvecklar antikroppar och vilka skillnader som finns i olika åldersgrupper. Det finns dock tillräckligt med vetenskapliga studier som påvisar att förekomsten av antikroppar sannolikt skyddar mot ny infektion under en period.

Storskalig serologisk testning för covid-19, för stora delar av Sveriges befolkning, möjliggör förnyade bedömningar kring åtgärder mot smittspridning och ger en viktig överblick över utbrottets utveckling över tid.

2. Inriktning och åtaganden

Gemensam inriktning

Sverige behöver en utökad testning avseende covid-19 som en del i arbetet med att stoppa smittspridningen i landet.

Regioner i den sena pandemiska fasen ska kunna erbjuda avgiftsfri PCR-testning till personer som enligt någon form av medicinsk bedömning har symptom på covid-19. En sådan bedömning behöver inte innebära ett läkarbesök utan kan till exempel utgöras av en digital kontakt eller annan lösning för att underlätta och påskynda hanteringen i hälso- och sjukvården så att onödiga flaskhalsar inte skapas.

När det gäller personal eller enskilda som mottar insatser i äldreomsorg i form av hemtjänst eller särskilda boendeformer enligt socialtjänstlagens 5 kap. 5 § eller 7 § och bostäder med särskild service för vuxna enligt lagen om stöd och service till vissa funktionshindrade, LSS, ska PCR-testningen erbjudas enligt FOHM:s rekommendationer oavsett fas i pandemin.

Den som får ett positivt svar på PCR-test ska få individuellt utformade förhållningsregler, information om egenvård och om när hen ska söka förnyad kontakt med sjukvården samt lämna de uppgifter som behövs för att smittspårning ska kunna bedrivas.

I sen pandemisk fas utökas åter smittspårning i de fall personer testats positivt för aktiv infektion av covid-19 så att de som eventuellt utsatts för smitta kan informeras och eventuellt testas så snabbt som möjligt.

Parallellt med testning av aktiv infektion med PCR bygger regionerna upp kapacitet för serologisk testning utifrån de rekommendationer FOHM lämnar för att säkerställa kvalitet och säkerhet i testningen. En avsikt med den serologiska testningen är att kartlägga smittspridningen i landet. Serologisk testning kan också nyttjas i särskilt känsliga verksamheter för testning av personal. Sådan testning ska därför vara avgiftsfri för hälso- och sjukvårdspersonal, personal inom omsorg samt brukare i särskilt boende och hemtjänst. Serologisk testning erbjuds övrig befolkning mot erläggande av en egenavgift. SKR kommer utfärda en rekommendation till regionerna att sätta denna egenavgift till 200 kronor mot bakgrund av den statliga subventionen av testningen.

Ansvarsfördelning

Statens och regionernas åtaganden som framgår av nedan förutsätter att riksdagen ställer medlen till regeringens förfogande.

Staten åtar sig att

- Ta kostnaderna för alla PCR-test som regionerna utför, eller som utförs på regionernas uppdrag och rapporteras till regionerna, på personer som har symptom på covid-19 oavsett fas i pandemin. Detta åtagande innebär att provtagning kan genomföras brett mot ekonomisk ersättning på regionernas uppdrag och att regionerna kan använda resurser utanför den regionala hälso- och sjukvården, t.ex. företagshälsovård eller andra privata aktörer för att utföra provtagning. Regionen kan också använda resurser som FOHM säkerställt på nationell nivå. Åtagandet gäller för all PCR-provtagning som utförts från och med 1 juni 2020.
- Ta kostnaderna för PCR-testning när det gäller personal och enskilda inom hemtjänst och särskilda boendeformer för vuxna personer enligt SoL och LSS som ska erbjudas PCR-testning enligt FOHM:s rekommendationer oavsett fas i pandemin.
- Avsätta en miljard kronor för att stärka regionernas arbete med smittspårning och utbrottshantering.
- Ersätta regionerna för serologisk testning.
- Via FOHM säkerställa tillgången till en nationell analyskapacitet som regionerna kan nyttja som underleverantörer både avseende PCR- och serologisk testning.

Regionerna åtar sig att

- Löpande föra dialog med FOHM om vilken pandemisk fas regionen befinner sig i.
- I de fall regionen befinner sig i pandemisk fas utföra bred testning i enlighet med FOHM:s rekommendationer för denna fas.
- När det gäller personal och enskilda inom hemtjänst och särskilda boendeformer för vuxna personer enligt SoL och LSS erbjuda PCR-testningen enligt FOHM:s rekommendationer oavsett fas i pandemin.
- I de fall regionen befinner sig i tidig eller sen pandemisk fas utöka PCR-testningen till en sådan grad att personer som enligt någon form av medicinsk bedömning ska testas för covid-19 kan erbjudas avgiftsfri testning.
- Under tidig och sen pandemisk fas utöka smittspårningen i de fall personer testats positivt för covid-19 genom PCR-test. Smittspårningen ska genomföras så skyndsamt som möjligt vid positivt resultat i enlighet med smittskyddslagen.

- Stärka kapaciteten för serologisk testning och utöka den serologiska testningen för att bidra till att kartlägga smittspridning, stärka smittskyddet inom vård och omsorg samt erbjuda befolkningen testning utifrån den kapacitet som kan tillgängliggöras.
- Ge FOHM tillgång till data i syfte att genomföra kartläggning och analys av smittspridning.

Regionernas åtagande avseende serologisk testning är avhängigt uppbyggnad av nationell analyskapacitet via FOHM samt att regionerna kan nyttja privata laboratorier som underleverantörer.

Rapportering

Regionerna ska veckovis rapportera till FOHM hur många PCR-tester som genomförts, hur många serologiska tester som genomförts uppdelat på avgiftsbelagda respektive ej avgiftsbelagda tester, till vilken egenavgift regionen har utfört den serologiska testningen, utfallet av samtliga tester samt vilken sammantagen kapacitet som regionerna har för respektive testtyp. Regionerna ska också i nära dialog med FOHM säkerställa att arbetet kan följas över tid.

Vårdgivare som utför testning på regionens uppdrag ska rapportera enligt ovan till regionen för att möjliggöra regionens rapportskyldighet till FOHM. Vårdgivare som inte rapporterar enligt ovan kan inte ta del av de medel som avsatts.

3. Den ekonomiska omfattningen av överenskommelsen

Finansiella medel för PCR-tester och serologiska tester

Regeringen avsätter ytterligare medel för att finansiera utökad PCR-testning och serologisk testning för att möjliggöra ett utnyttjande av befintlig kapacitet samt för att möjliggöra testning utifrån behoven i landet. Statens åtagande omfattar hela testkedjan inklusive bl.a. beställarfunktion, logistik och laboratorieanalys.

En första utbetalning, ett s.k. startbidrag, på 200 miljoner kronor sker till regionerna utifrån den befolkningsmängd som Statistiska Centralbyrån senast fastställt, under förutsättning att riksdagen ställer medlen till regeringens förfogande. Startbidraget syftar till att säkerställa att erforderlig logistik etableras och att provtagningen skyndsamt ska utökas. Medlen får också användas till information avseende testning.

Staten kommer ersätta regionerna med ett schablonbelopp per PCR-test respektive serologiskt test under hela överenskommelseperioden. Schablonbeloppet för PCR-test uppgår till 1400 kronor per test och för serologitest uppgår schablonbeloppet till 750 kronor per test. Om en region tar ut en egenavgift som överstiger 200 kronor per serologiskt test kommer schablonbeloppet minskas med motsvarande övestigande belopp. Ersättningen utbetalas månadsvis från och med den 31 juli 2020 med en sista slutreglering den 31 januari 2021 för kvarvarande ersättning avseende 2020.

I de fall verksamhet inom ramen för denna överenskommelse bedrivs i den kommunala hälso- och sjukvården ska kommunerna via regionerna få ta del av finansiering för denna verksamhet.

Finansiella medel för smittspårning och utbrottshantering

Regeringen avsätter även en miljard kronor för smittspårning och utbrottshantering för 2020. Dessa medel tilldelas regionerna i två delar. Den första delen om 500 miljoner kronor tilldelas regionerna utifrån den befolkningens mängd som Statistiska Centralbyrån senast fastställt. Den resterande delen fördelas till regionerna mot slutet av året fördelade utifrån antal utförda PCR-tester mellan 1 juni 2020 och 30 november 2020.

4. Statliga insatser för att underlätta testningen i regionerna

För att öka förutsättningarna för regionerna i detta arbete har regeringen beslutat om ett uppdrag till FOHM (S2020/05026/FS). I uppdraget till FOHM ingår bl.a. att i nära samråd regionerna skyndsamt säkerställa adekvata flödeskedjor för PCR-testning och storskalig serologisk testning för covid-19 i hela landet. Myndigheten ska också på nationell nivå säkerställa att alla behövliga strukturer för testning och testningens följder finns på plats i närtid, i samarbete med regionerna, länsstyrelserna och andra aktörer som behövs för genomförandet. I uppdraget ingår vidare att tillhandahålla en nationell funktion i form av ett utbrottsteam som vid behov kan stödja regionerna i smittspårningen och utredningen av positiva fall av covid-19 och i nära samarbete med regionernas smittskydd, ska myndigheten i enlighet med beslutat uppdrag ansvara för information till allmänheten om testning för covid-19.

Regeringen har också beslutat ett uppdrag till länsstyrelserna (S2020/05027/FS) i vilket det ingår att i samråd med FOHM och på regionernas initiativ bistå regionerna vid utbyggnaden av kapaciteten för och vid utförandet av serologisk testning och PCR-testning för covid-19 inom sina respektive geografiska områden.

5. Godkännande av överenskommelsen

För staten genom
Socialdepartementet

För Sveriges Kommuner och
Regioner

Stockholm den 11 juni 2020

Stockholm den 11 juni 2020

Tobias Lundin Gerdås
Statssekreterare

Staffan Isling
Verkställande direktör



Folkhälsomyndigheten

Till:

Regionernas kontaktpersoner gällande testning för covid-19

Kopia:

Verksamhetschefer vid landets kliniska mikrobiologiska laboratorier
Landets smittskyddsenheter
Sveriges kommuner och regioner

Handläggare:

Agneta Falk Filipsson
010-205 2172

agneta.falkfilipsson@folkhalsomyndigheten.se

Datum

2020-07-16

Diariern

02971-2020

Sida

1 (2)

Förtydligande kring kostnader och ersättning för testningsresurser avseende Covid-19 som tillhandahålls via Folkhälsomyndigheten.

Regeringen har gett Folkhälsomyndigheten i uppdrag att följa upp och rapportera regionernas arbete med testning och smittspårning av covid-19 i enlighet med överenskommelsen *Ökad nationell testning för covid19, 2020* mellan staten och Sveriges Kommuner och Regioner (SKR). Nedanstående information om ersättning är framtagen i dialog med SKR för att förtydliga kring kostnader och ersättning för testningsresurser avseende Covid-19 som tillhandahålls via Folkhälsomyndigheten.

Perioden 1 juni till 31 december

Av [Överenskommelsen](#) och Folkhälsomyndighetens [Uppdrag om uppföljning och rapportering till följd av överenskommelsen om utökad nationell testning av covid-19 för år 2020](#) framgår att staten ersätter regionerna med ett schablonbelopp om 1 400 kronor per PCR-test och 750 kronor per antikroppstest. Om en region tar ut en egenavgift som överstiger 200 kronor per antikroppstest ska schablonbeloppet minska med motsvarande överstigande belopp. Utbetalning sker från Kammarkollegiet efter inrapportering från Folkhälsomyndigheten. Ersättningen baseras på de antal genomförda test som inrapporteras veckovis från regionerna till Folkhälsomyndigheten.

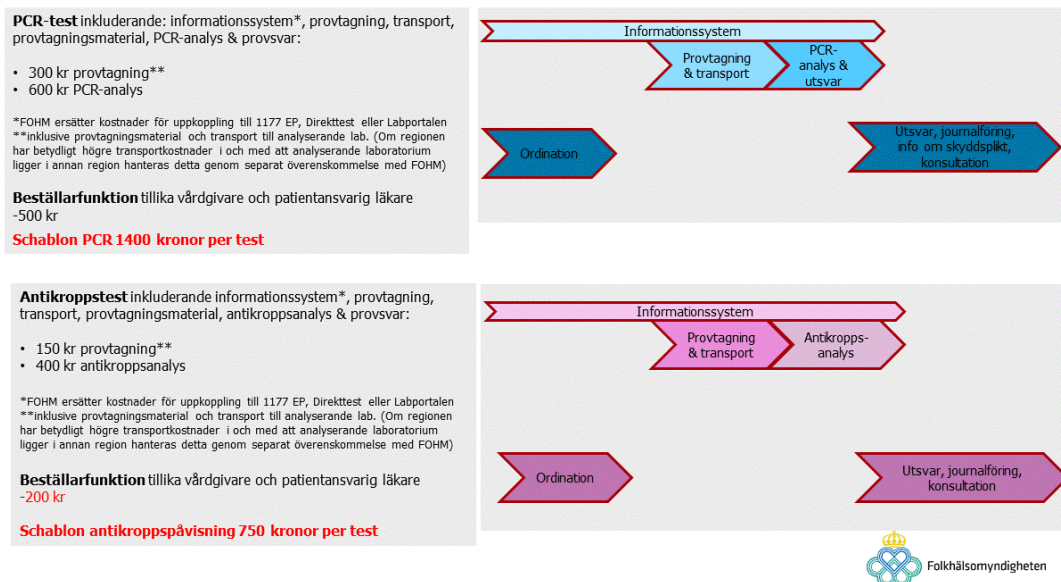
Enligt överenskommelsen ska staten genom Folkhälsomyndigheten säkerställa tillgången till en nationell analyskapacitet som regionerna kan nyttja som underleverantörer både avseende PCR- och serologisk testning. För de regioner som efter 1 juni väljer att nyttja de av staten tillhandahållna resurserna gäller följande:

- I enlighet med regeringsuppdrag till Folkhälsomyndigheten ska schablonersättningen som utbetalas via Kammarkollegiet minska med motsvarande belopp som aktören utfört tjänst för om en region valt att utföra tester genom de aktörer Folkhälsomyndigheten tillhandahåller avgiftsfritt.
- Kostnad för beställarfunktionen, tillika vårdgivare och patientansvarig läkare, har fastställts till 500 kr för ett PCR-test och 200 kr för ett antikroppstest.

- När det gäller PCR-test är kostnaden för tjänst som utförts av aktör som Folkhälsomyndigheten tillhandahåller uppdelad på 300 kronor för provtagning och 600 kronor för laboratorieanalysen. Motsvarande uppdelning för antikroppstest är 150 kronor för provtagning och 400 kronor för laboratorieanalysen. Se figur 1 nedan.
- Om regionen som har en beställarfunktion i egen regi och i övrigt använder sig av aktörer som Folkhälsomyndigheten tillhandahåller kommer det alltså göras ett avdrag från schablonen på 900 kr för ett PCR-test och 550 för ett antikroppstest.

Perioden 1 april till 31 maj

För testning som utförts av regionerna under perioden 1 april-31 maj sker ersättning för PCR-testning genom att avtal sluts mellan Folkhälsomyndigheten och respektive region utifrån samma principer som fastställts i *överenskommelsen* i stycket ovan.



Figur 1. Uppdelning av kostnader när det gäller nyttjande av aktör eller flöde som Folkhälsomyndigheten tillhandahåller vid testning för covid-19.

Återkom gärna med era frågor till testkapacitet-ncov@folkhaosomyndigheten.se.

Med vänlig hälsning

Karin Tegmark Wisell
Avdelningschef
Avdelningen för mikrobiologi
Folkhälsomyndigheten



2020-04-16
S2020/03317/FS

Socialdepartementet

Kammarkollegiet
Box 2218
103 15 Stockholm

Utbetalning av medel för att utveckla och stärka kontaktmöjligheterna till följd av spridningen av covid-19 till verksamheter som möter personer med psykisk ohälsa

Regeringens beslut

Regeringen ger Kammarkollegiet i uppdrag att utbetala 24 000 000 kronor till regionerna. De tre storstadsregionerna Region Stockholm, Västra Götalandsregionen och Region Skåne får 2 000 000 kronor per region och resterande regioner får 1 000 000 kronor per region. Medlen ska användas till att utveckla och stärka kontaktmöjligheterna till verksamheter som möter patienter med psykisk ohälsa genom digitala lösningar samt för att anhöriga och patienter ska kunna kommunicera digitalt i de fall där fysiska besök inte är möjliga till följd av spridningen av covid-19.

Medlen ska utbetalas från utgiftsområde 9 Hälsovård, sjukvård och social omsorg, anslaget 1:8 Bidrag till psykiatri, anslagsposten 3 Till Kammarkollegiets disposition för budgetåret 2020. Vid samma tidpunkt ska en ekonomisk redovisning över använda medel lämnas till Kammarkollegiet. Redovisning ska hänvisa till det diarienummer som detta beslut har.

Ärendet

Nedsatt psykiskt välbefinnande är ett mått på psykisk ohälsa. Det innebär att man under en tid har känt sig orolig och nedstämd och kanske tappat tron på sig själv. I den Nationella folkhälsoenkäten 2018 var det sammanlagt 17 procent av befolkningen i åldern 16–84 år som uppgav att de hade ett nedsatt psykiskt välbefinnande. Bland kvinnor var andelen 20 procent och bland män 14 procent. Detta var vanligare bland yngre än bland äldre och högst var andelen bland 16–29-åringarna. I den åldersgruppen uppgav var tredje kvinna och var femte man att de hade nedsatt psykiskt välbefinnande

under 2018. Andelen med nedsatt psykiskt välbefinnande har också ökat under det senaste decenniet, bland både kvinnor och män och i de flesta ålders- och utbildningsgrupper. I en kartläggning genomförd av Sveriges Kommuner och Regioner (SKR) Psykiatri i siffror, framgår bl.a. att antalet besök inom barn- och ungdomspsykiatri (BUP) och vuxenpsykiatri har ökat med sammanlagt 365 000 mellan 2016 och 2018. Inom BUP är det en ökning med 18 procent och inom vuxenpsykiatri en ökning med 6 procent. Även antalet unika patienter har ökat under samma tidsperiod, där står vuxensidan för den största ökningen med 4 procent (14 000 patienter) medan antalet unika patienter till BUP har ökat med 3 procent (4 000 patienter).

1177 har en viktig roll i arbetet med sjukvårdsrådgivning samt för att säkerställa samordnad information till invånare med anledning av spridningen av covid-19. Med tanke på den mycket höga belastningen på 1177 i nuläget, så kan det vara svårt att nå fram till vården. Eftersom en relativt stor andel av befolkningen har eller kommer att drabbas av nedsatt psykiskt välbefinnande eller psykisk ohälsa, är det viktigt att det finns goda möjligheter för dessa personer att kontakta vården. Den situation som föreligger i nuläget med anledning av spridningen av covid-19 kan även innebära att patienter inom psykiatri inklusive psykiatrisk tvångsvård och rättspsykiatrisk vård får minskade möjligheter till besök från anhöriga. Detsamma kan gälla för andra verksamheter som möter patienter med psykisk ohälsa. Digitala lösningar kan bidra till att patienterna kan hålla kontakt med vården på andra sätt än genom fysiska besök. Med anledning av detta beslutar regeringen att fördela medel till regionerna för att stärka regionernas möjligheter att kunna erbjuda personer med psykisk ohälsa goda kontaktmöjligheter till psykiatri och för att patienter och anhöriga ska kunna kommunicera även när det inte är möjligt med fysiska besök.

På regeringens vägnar



Lena Hallengren



Linda Hindberg

Kopia till

Statsrådsberedningen/SAM

Finansdepartementet/BA, K

Arbetsmarknadsdepartementet/JÄM

Folkhälsomyndigheten

Socialstyrelsen

Sveriges Kommuner och Regioner

4

Meddelandeärenden

19RS10400

Värdepapper	Anskaffningsvärde	Marknadsvärde	Förändring	Avkastning innevarande månad	Avkastning index innevarande månad	Avkastning innevarande år	Avkastning index innevarande år
Globala aktier	900 938 869	1 096 581 816	195 642 947	-0,6%	-0,8%	-7,3%	-7,5%
Lannebo Europa Småbolag A	56 346 357	47 908 838	-8 437 519	0,9%	-0,8%	-15,1%	-7,5%
Nordea Emerging Stars Equity Fund	69 457 215	115 520 659	46 063 445	2,6%	-0,8%	2,2%	-7,5%
Nordea Global Climate & Environment	141 079 155	202 586 938	61 507 783	1,0%	-0,8%	-0,1%	-7,5%
Nordea Inst. Aktiefonden Världen	143 935 657	202 332 952	58 397 295	-1,4%	-0,8%	-6,5%	-7,5%
SHB Amerika Småbolag Criteria Tema	56 527 211	69 070 806	12 543 595	-1,7%	-0,8%	-1,2%	-7,5%
SHB Global Selektiv	67 165 661	83 496 178	16 330 517	-1,3%	-0,8%	-3,7%	-7,5%
SPP Aktiefond Stabil A	303 447 225	316 733 316	13 286 090	-1,6%	-0,8%	-14,9%	-7,5%
Tundra Sustainable Frontier Fund A	62 980 388	58 932 130	-4 048 258	-3,5%	-0,8%	-13,2%	-7,5%
Svenska aktier	470 695 793	597 196 343	126 500 550	7,7%	4,1%	1,8%	-0,2%
C Worldwide Sweden Small Cap	70 000 000	77 345 886	7 345 886	10,5%	4,1%	10,6%	4,1%
Cliens Småbolag B	91 995 514	149 271 879	57 276 365	11,4%	4,1%	9,7%	-0,2%
Cliens Sverige Fokus B	78 399 639	98 961 284	20 561 645	4,6%	4,1%	0,5%	-0,2%
SHB Sverige Tema	70 007 573	75 111 528	5 103 955	6,5%	4,1%	7,4%	5,4%
SHB Sverige Index Criteria	160 293 067	196 505 766	36 212 699	5,9%	4,1%	-0,4%	-0,2%
Nominella räntor	1 141 835 498	1 127 535 812	-14 299 686	0,4%	0,1%	0,9%	1,0%
Nordea Bostadsobligationsfond	190 105 868	171 754 889	-18 350 978	0,1%	0,1%	0,8%	1,0%
Nordea European Covered Bond Fund	200 000 000	206 635 384	6 635 384	0,3%	0,1%	3,0%	1,0%
Nordea Företagsobligationsfond	136 616 232	134 022 442	-2 593 791	1,5%	0,1%	0,0%	1,0%
Nordea Inst. Kortränta	110 265 212	112 539 475	2 274 263	0,2%	0,1%	0,4%	1,0%
Nordea Inst. Räntefonden Långa	95 881 324	90 929 984	-4 951 340	0,2%	0,1%	1,2%	1,0%
Nordea Swedish Bond Stars	174 991 114	175 117 395	126 282	0,1%	0,1%	0,4%	1,0%
SHB Företagsobligationsfond	100 014 306	100 535 364	521 058	0,5%	0,1%	0,6%	0,2%
Mercer Short Duration Global Fund	133 961 443	136 000 879	2 039 436	0,4%	0,1%	1,0%	1,0%
Reala räntor	92 517 836	92 094 480	-423 356	0,3%	0,3%	-2,1%	-2,7%
SEB Realräntefond	92 517 836	92 094 480	-423 356	0,3%	0,3%	-2,1%	-2,7%
Alternativa placeringar	348 487 041	347 617 667	-869 374	0,1%	0,2%	2,1%	1,0%
Mercer Hållbara Investeringar	16 074 041	14 198 730	-1 875 311	-1,3%	0,2%	-0,9%	1,0%
Örebro Läns Landsting Revers 371220	150 000 000	150 000 000	0	0,1%	0,2%	3,2%	1,0%
Örebro Läns Landsting Revers 461215	32 383 000	32 383 000	0	0,1%	0,2%	0,4%	1,0%
SPP Fastighetsfond	150 030 000	151 035 937	1 005 937	0,3%	0,2%	1,2%	0,6%
Kassa	26 415 348	26 415 348					
Totala portföljen	2 980 890 385	3 287 441 466	306 551 081	1,3%	0,4%	-2,0%	-1,9%

Portföljens värde och avkastning

Fördelning mellan tillgångsslag

	Ingående marknadsvärde (mnkr) 2020	Marknadsvärde	Bokfört värde	Skillnad (orealiserat)
Aktier	1 773,3	1 693,8	1 371,6	322,1
Svenska aktier	556,4	597,2	470,7	126,5
Globala aktier	1 216,9	1 096,6	900,9	195,6
Räntor	1 318,6	1 219,6	1 234,3	-14,7
Nominella räntor	1 174,6	1 127,5	1 141,8	-14,3
Reala räntor	144,0	92,1	92,5	-0,4
Alternativa	198,5	347,6	348,5	-0,9
Kassa	17,3	26,4	26,4	0,0
Totalt	3 307,7	3 287,4	2 980,9	306,6

Målsättning enligt finanspolicy (KPI + 3%)

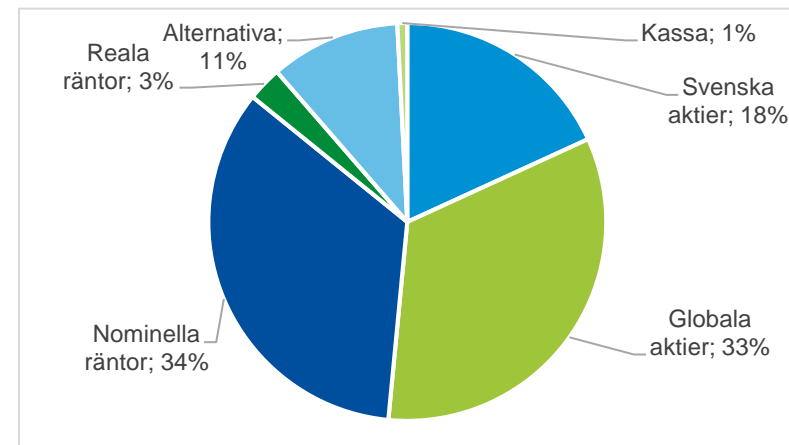
Innevarande år 2,2%

Avkastning per tillgångsslag

Avkastning	Senaste månaden (mkr)	Senaste månaden (%)	Jämförelse- index*	Aktiv avkastning	Innevarande år (mnkr)	Innevarande år (%)	Jämförelse- index*	Rullande 12 mån (%)	Jämförelse- index*	Rullande 36 mån (%)
Aktier	35,4	1,95%	0,64%	1,31%	-76,5	-4,6%	-5,1%	2,2%	1,7%	29,0%
Svenska aktier	42,5	7,65%	4,10%	3,55%	12,6	1,8%	-0,2%	13,8%	11,4%	36,3%
Globala aktier	-7,0	-0,63%	-0,83%	0,20%	-89,1	-7,3%	-7,5%	-2,6%	-2,6%	25,8%
Räntor	5,0	0,41%	0,15%	0,26%	7,7	0,6%	-0,4%	0,0%	-2,3%	3,8%
Nominella	4,7	0,42%	0,05%	0,37%	9,7	0,9%	1,0%	0,5%	-0,3%	3,6%
Reala	0,3	0,32%	0,31%	0,01%	-2,0	-2,1%	-2,7%	-4,8%	-5,5%	1,2%
Alternativa	0,4	0,11%	0,18%	-0,07%	6,6	2,1%	1,0%	1,2%	1,6%	15,3%
Totalt	40,8	1,26%	0,41%	0,85%	-62,3	-2,0%	-1,9%	1,3%	0,9%	16,6%

*15% SIXRX Index (svenska aktier), 35% MSCI AC Index (globala aktier),
 25% OMRX Bond (nominella räntor), 15% OMRX Real (reala räntor), 10% SSVX90 + 2% (alternativa)

Tillgångsfördelning vid slutet av månaden



Orealiserat resultat

 Senaste månaden 39,2 mnkr
 Ackumulerat innevarande år -85,2 mnkr

Riskkontroll

Kontroll mot limiter/gränser i finanspolicyn

Limiter	Utfall	Normalportfölj	Avvikelse	Min	Max	
Aktier	52%	50%	2%	15%	70%	✓
Svenska aktier	18%	15%	3%	5%	25%	✓
Globala aktier	33%	35%	-2%	10%	45%	✓
Räntor	37%	35%	2%	25%	70%	✓
Nominella räntor	34%					
Reala räntor	3%					
Alternativa	11%	15%	-4%	0%	25%	✓
Kassa	1%	0%	1%	0%	10%	✓

Marknadskommentarer

Aktiemarknaderna uppvisade blandade resultat under juli med stor spridning mellan olika regioner och sektorer. Makrostatistiken var också blandad. Det noterades ett rekordstort BNP-tapp i det andra kvartalet medan ledande indikatorer som inköpschefsindex, i både USA och Europa, var bättre än väntat. För svenska investerare innebar dock den fortsatta kronförstärkningen att tillgångar i utländska valutor tappade i värde och drog ned avkastningen. Under månaden kom de flesta kvartalsrapporterna för det andra kvartalet och resultaten var i de flesta fall över förväntan. Europeiska aktieindex låg klart efter index i USA och Asien, efter att spridningen av Covid-19 återigen tog fart inom vissa europeiska områden. Globala aktieindex var dock tydligt positiva i slutet på månaden men mätt i SEK slutade månaden i negativt territorium. Kurserna på obligationsmarknaden fortsatte återhämta sig, men nu i lugnare takt än under försommaren.

Skuldtäckningsgrad

Total pensionsskuld

Pensionsskuld per 31/12 2019 (mkr)	9 487
Pensionssportfölj (marknadsvärde, mkr)	3 287
Skuldtäckningsgrad	35%

Pensionsskuld i balansräkningen

Pensionsskuld per 31/12 2019 (mkr)	4 410
Pensionssportfölj (marknadsvärde, mkr)	3 287
Skuldtäckningsgrad	75%

Avkastning rullande 12 månader

Den indexerade avkastningen



Genomförda affärer under månaden

Värdepapper	Transaktion	Belopp
Inga affärer har genomförts under månaden		

Avsättning (mnkr)

Sedan start	Innevarande år
2 158	41

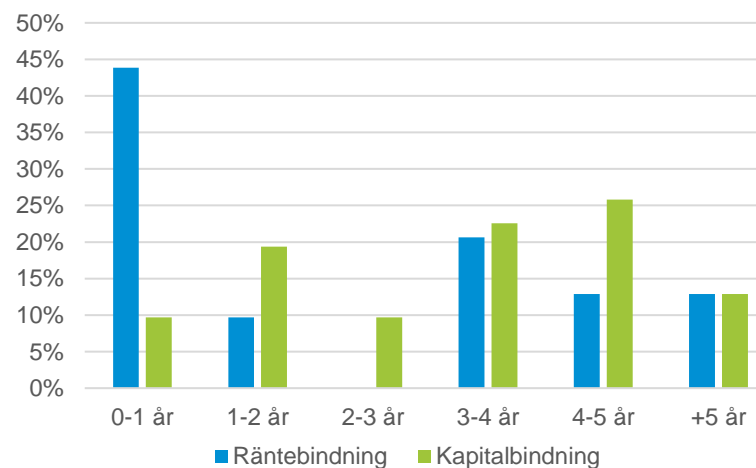
Skuldportföljens utfall

	Utfall per rapportdag	Utfall föregående rapport	Förändring sedan föregående rapport	Förklaring
Nettoskuld	1 550 000 000	1 550 000 000	0	Sammanlagd lånevolym per sista dag i rapportperiod.
Snittränta senaste 12 mån	0,30%	0,29%	0,01%	Skuldportföljens vägda genomsnittsränta senaste 12 månaderna.
Räntekostnad senaste 12 mån	3 010 154 kr	2 680 170 kr	329 984 kr	Skuldportföljens totala räntekostnad senaste 12 månaderna.
Räntebindning (i år)	2,2	2,2	-0,1	Skuldportföljens vägda genomsnittliga räntebindningstid inklusive derivat. Nyckeltalet relaterar till risken för ökade räntekostnader. Den genomsnittliga räntebindningstiden ska ligga mellan 2-5 år.
Kapitalbindning (i år)	3,3	3,4	-0,1	Skuldportföljens vägda genomsnittliga kapitalbindningstid. Nyckeltalet relaterar till risken för ökade lånemarginaler och svårigheten att refinansiera befintliga lån. Den genomsnittliga kapitalbindningen ska inte understiga 2 år.

Förfallostruktur

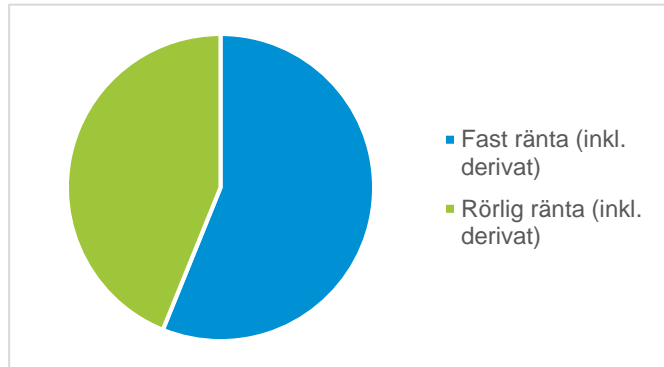
Intervall	Räntebindning	Maximalt	Minimalt
0-1 år	44%	60%	0%
1-2 år	10%	25%	0%
2-3 år	0%	25%	0%
3-4 år	21%	25%	0%
4-5 år	13%	25%	0%
+5 år	13%	25%	0%

Intervall	Kapitalbindning	Maximalt	Minimalt
0-1 år	10%	40%	0%
1-2 år	19%	30%	0%
2-3 år	10%	30%	0%
3-4 år	23%	30%	0%
4-5 år	26%	30%	0%
+5 år	13%	30%	0%



Fördelning räntetyp

	Andel	Utestående skuld
Fast ränta (inkl. derivat)	56%	870 000 000
Rörlig ränta (inkl. derivat)	44%	680 000 000



Marknadskommentarer

Historiskt usla tillväxtsiffror från Europa men framförallt USA, där BNP föll med 33 procent under andra kvartalet, fick långräntorna att vika nedåt under juli månad. Under månaden kom EU till slut i mål med det gigantiska stimulanspaketet på 750 miljarder euro. Räntebesked från Federal Reserve bjöd inte på några direkta överraskningar men det tydligt mjuka budskapet gör att förväntningarna ökat på nya stimulansåtgärder under de närmaste månaderna. Nivån för en svensk 10-årig statsobligation var vid månadens utgång -0,09 % och motsvarande amerikansk 0,54 %. 3-mån Stibor sjönk 3 punkter.

Motpartsöversikt

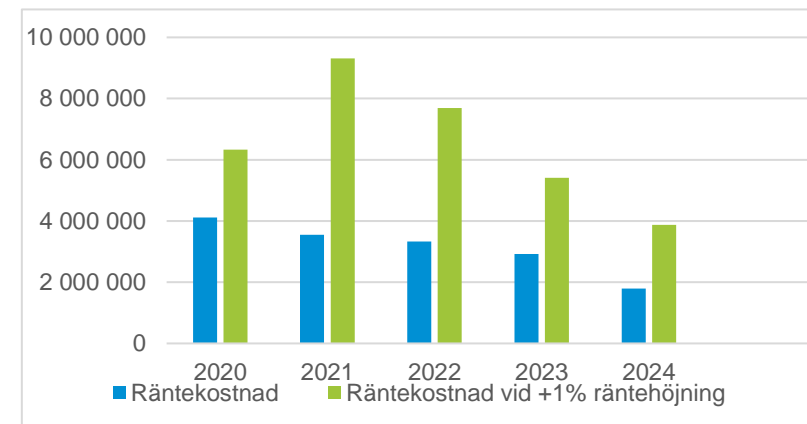
Lån	Andel	Utestående skuld
Kommuninvest	100%	1 550 000 000

Derivat	Andel	Utestående skuld
---------	-------	------------------

Inga derivat i portföljen

Räntekänslighet

Period	Räntekostnad	Räntekostnad vid +1% räntehöjning	Förändring
2020	4 110 708	6 335 967	2 225 259
2021	3 554 906	9 310 759	5 755 853
2022	3 332 558	7 692 277	4 359 719
2023	2 921 339	5 408 987	2 487 648
2024	1 789 122	3 870 861	2 081 739



Värdepapper	Anskaffningsvärde	Marknadsvärde	Förändring	Avkastning innevarande månad	Avkastning index innevarande månad	Avkastning innevarande år	Avkastning index innevarande år
Globala aktier	900 276 244	1 103 649 480	203 373 236	2,1%	2,0%	-6,7%	-6,7%
Lannebo Europa Småbolag A	56 231 105	47 401 983	-8 829 122	0,2%	2,0%	-15,9%	-6,7%
Nordea Emerging Stars Equity Fund	69 457 215	112 593 377	43 136 163	9,9%	2,0%	-0,4%	-6,7%
Nordea Global Climate & Environment	141 079 155	200 622 728	59 543 573	3,0%	2,0%	-1,1%	-6,7%
Nordea Inst. Aktiefonden Världen	143 935 657	205 268 158	61 332 501	1,4%	2,0%	-5,2%	-6,7%
SHB Amerika Småbolag Criteria Tema	56 475 010	70 242 892	13 767 882	2,1%	2,0%	0,5%	-6,7%
SHB Global Selektiv	67 058 128	84 573 884	17 515 756	1,8%	2,0%	-2,5%	-6,7%
SPP Aktiefond Stabil A	303 299 034	321 947 989	18 648 955	-0,9%	2,0%	-13,5%	-6,7%
Tundra Sustainable Frontier Fund A	62 740 941	60 998 469	-1 742 472	2,1%	2,0%	-10,0%	-6,7%
Svenska aktier	470 525 097	554 827 460	84 302 363	1,9%	2,4%	-5,4%	-4,1%
C Worldwide Sweden Small Cap	70 000 000	70 043 236	43 236	0,1%	0,0%	0,1%	0,0%
Cliens Småbolag B	91 954 303	134 003 359	42 049 056	3,0%	2,4%	-1,6%	-4,1%
Cliens Sverige Fokus B	78 368 623	94 573 722	16 205 099	1,7%	0,0%	-4,0%	-4,1%
SHB Sverige Tema	70 000 000	70 582 746	582 746	0,9%	1,2%	0,9%	1,2%
SHB Sverige Index Criteria	160 202 171	185 624 397	25 422 226	1,4%	0,0%	-5,9%	-4,1%
Nominella räntor	1 141 821 192	1 123 101 135	-18 720 057	0,7%	0,3%	0,4%	1,0%
Nordea Bostadsobligationsfond	190 105 868	171 586 403	-18 519 464	0,3%	0,3%	0,6%	1,0%
Nordea European Covered Bond Fund	200 000 000	205 948 054	5 948 054	0,9%	0,3%	2,6%	1,0%
Nordea Företagsobligationsfond	136 616 232	132 059 480	-4 556 752	1,3%	0,3%	-1,5%	1,0%
Nordea Inst. Kortränta	110 265 212	112 379 903	2 114 691	0,3%	0,3%	0,3%	1,0%
Nordea Inst. Räntefonden Långa	95 881 324	90 758 995	-5 122 328	0,4%	0,3%	1,0%	1,0%
Nordea Swedish Bond Stars	174 991 114	174 907 799	-83 314	0,3%	0,3%	0,3%	1,0%
SHB Företagsobligationsfond	100 000 000	100 056 840	56 840	0,1%	0,2%	0,1%	0,2%
Mercer Short Duration Global Fund	133 961 443	135 403 660	1 442 217	0,8%	0,3%	0,6%	1,0%
Reala räntor	92 411 767	91 728 594	-683 173	1,6%	1,6%	-2,4%	-3,0%
SEB Realräntefond	92 411 767	91 728 594	-683 173	1,6%	1,6%	-2,4%	-3,0%
Alternativa placeringar	348 487 041	347 750 461	-736 580	1,2%	0,2%	2,0%	0,9%
Mercer Hållbara Investeringar	16 074 041	14 379 737	-1 694 304	0,0%	0,2%	0,4%	0,9%
Örebro Läns Landsting Revers 371220	150 000 000	150 000 000	0	2,9%	0,2%	3,1%	0,9%
Örebro Läns Landsting Revers 461215	32 383 000	32 383 000	0	0,1%	0,2%	0,3%	0,9%
SPP Fastighetsfond	150 030 000	150 987 724	957 724	0,0%	0,2%	0,9%	0,5%
Kassa	24 539 217	24 539 217					
Totala portföljen	2 978 060 558	3 245 596 347	267 535 789	1,5%	1,4%	-3,2%	-2,3%

Portföljens värde och avkastning

Fördelning mellan tillgångsslag

	Ingående marknadsvärde (mnkr) 2020	Marknadsvärde	Bokfört värde	Skillnad (orealiserat)
Aktier	1 773,3	1 658,5	1 370,8	287,7
Svenska aktier	556,4	554,8	470,5	84,3
Globala aktier	1 216,9	1 103,6	900,3	203,4
Räntor	1 318,6	1 214,8	1 234,2	-19,4
Nominella räntor	1 174,6	1 123,1	1 141,8	-18,7
Reala räntor	144,0	91,7	92,4	-0,7
Alternativa	198,5	347,7	348,5	-0,7
Kassa	17,3	24,5	24,5	0,0
Totalt	3 307,7	3 245,5	2 978,0	267,5

Målsättning enligt finanspolicy (KPI + 3%)

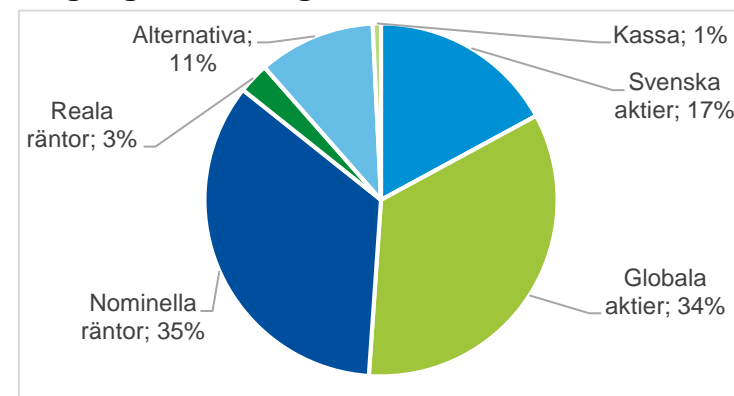
Innevarande år 1,5%

Avkastning per tillgångsslag

Avkastning	Senaste månaden (mkr)	Senaste månaden (%)	Jämförelse- index*	Aktiv avkastning	Innevarande år (mnkr)	Innevarande år (%)	Jämförelse- index*	Rullande 12 mån (%)	Jämförelse- index*	Rullande 36 mån (%)
Aktier	33,9	1,94%	2,11%	-0,17%	-111,9	-6,4%	-5,7%	2,8%	4,3%	25,0%
Svenska aktier	10,9	1,89%	2,35%	-0,46%	-29,8	-5,4%	-4,1%	4,8%	7,2%	23,0%
Globala aktier	23,0	2,06%	1,98%	0,08%	-82,1	-6,7%	-6,7%	2,1%	2,5%	26,5%
Räntor	9,1	0,76%	0,77%	-0,01%	2,8	0,2%	-0,5%	0,2%	-1,9%	3,7%
Nominella	7,7	0,69%	0,29%	0,40%	5,1	0,4%	1,0%	0,7%	0,1%	3,4%
Reala	1,4	1,57%	1,58%	-0,01%	-2,3	-2,4%	-3,0%	-4,5%	-5,2%	1,4%
Alternativa	4,3	1,23%	0,15%	1,08%	6,1	2,0%	0,9%	1,2%	1,6%	15,3%
Totalt	47,3	1,48%	1,43%	0,05%	-103,1	-3,2%	-2,3%	1,6%	2,3%	14,7%

*15% SIXRX Index (svenska aktier), 35% MSCI AC Index (globala aktier),
 25% OMRX Bond (nominella räntor), 15% OMRX Real (reala räntor), 10% SSVX90 + 2% (alternativa)

Tillgångsfördelning vid slutet av månaden



Orealiserat resultat

 Senaste månaden 61,4 mnkr
 Ackumulerat innevarande år -124,4 mnkr

Riskkontroll

Kontroll mot limiter/gränser i finanspolicyn

Limiter	Utfall	Normalportfölj	Avvikelse	Min	Max	
Aktier	51%	50%	1%	15%	70%	✓
Svenska aktier	17%	15%	2%	5%	25%	✓
Globala aktier	34%	35%	-1%	10%	45%	✓
Räntor	37%	35%	2%	25%	70%	✓
Nominella räntor	35%					
Reala räntor	3%					
Alternativa	11%	15%	-4%	0%	25%	✓
Kassa	1%	0%	1%	0%	10%	✓

Marknadskommentarer

Efter några månader med stark utveckling på de finansiella marknaderna ökade volatiliteten under juni på grund av rädsla för en andra våg av virusutbredning och oro för nya handelskonflikter mellan USA och Kina samt mellan USA och Europa. IMF presenterade sin nya konjunkturrapport i vilken man målar upp en dyster bild av den ekonomiska tillväxten då man räknar med en nedgång för global BNP med fem procent i år. Även Världsbanken och OECD publicerade prognoser med ett liknande budskap. Samtidigt visade månadens makrostatistik på en något mer positiv bild då en rad olika inköpschefsindex och andra sentimentsindikatorer vände upp. Aktiemarknaden hade en blandad utveckling men de flesta internationella börserna stängde till slut på plus. I slutet på månaden vände de långa obligationsräntorna ned efter att osäkerheten ökat i marknaden.

Skuldtäckningsgrad

Total pensionsskuld

Pensionsskuld per 31/12 2019 (mnkr)	9 487
Pensionssportfölj (marknadsvärde, mnkr)	3 246
Skuldtäckningsgrad	34%

Pensionsskuld i balansräkningen

Pensionsskuld per 31/12 2019 (mnkr)	4 410
Pensionssportfölj (marknadsvärde, mnkr)	3 246
Skuldtäckningsgrad	74%

Avkastning rullande 12 månader



Genomförda affärer under månaden

Värdepapper	Transaktion	Belopp
SHB Företagsobligationsfond	Köp	100 mnkr
SHB Sverige Tema	Köp	70 mnkr
C Worldwide Sweden Small Cap	Köp	70 mnkr
Nordea Företagsobligationsfond	Sälj	100 mnkr
Nordea Swedish Stars	Sälj	106 mnkr
Nordea Emerging Stars	Sälj	30 mnkr

Avsättning (mnkr)

Sedan start	Innevarande år
2 158	41

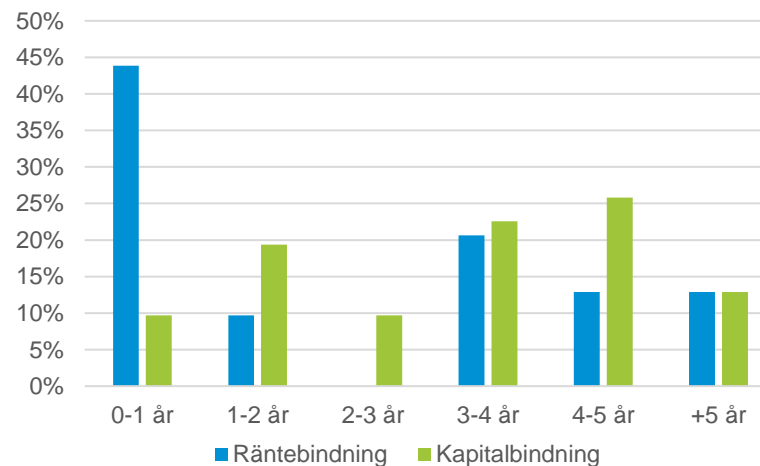
Skuldportföljens utfall

	Utfall per rapportdag	Utfall föregående rapport	Förändring sedan föregående rapport	Förklaring
Nettoskuld	1 550 000 000	1 550 000 000	0	Sammanlagd lånevolym per sista dag i rapportperiod.
Snittränta senaste 12 mån	0,29%	0,28%	0,01%	Skuldportföljens vägda genomsnittsränta senaste 12 månaderna.
Räntekostnad senaste 12 mån	2 680 170 kr	2 345 176 kr	334 994 kr	Skuldportföljens totala räntekostnad senaste 12 månaderna.
Räntebindning (i år)	2,2	2,3	-0,1	Skuldportföljens vägda genomsnittliga räntebindningstid inklusive derivat. Nyckeltalet relaterar till risken för ökade räntekostnader. Den genomsnittliga räntebindningstiden ska ligga mellan 2-5 år.
Kapitalbindning (i år)	3,4	3,5	-0,1	Skuldportföljens vägda genomsnittliga kapitalbindningstid. Nyckeltalet relaterar till risken för ökade lånemarginaler och svårigheten att refinansiera befintliga lån. Den genomsnittliga kapitalbindningen ska inte understiga 2 år.

Förfallostruktur

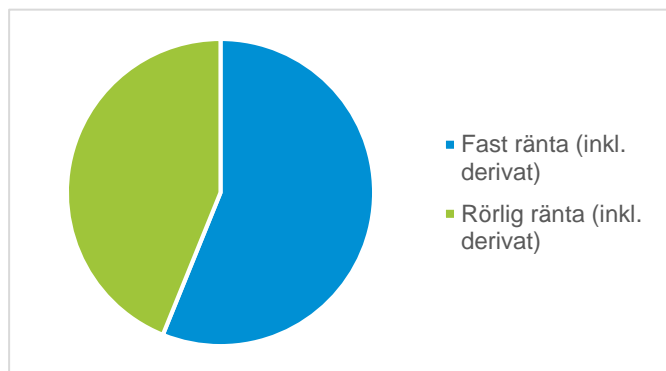
Intervall	Räntebindning	Maximalt	Minimalt
0-1 år	44%	60%	0%
1-2 år	10%	25%	0%
2-3 år	0%	25%	0%
3-4 år	21%	25%	0%
4-5 år	13%	25%	0%
+5 år	13%	25%	0%

Intervall	Kapitalbindning	Maximalt	Minimalt
0-1 år	10%	40%	0%
1-2 år	19%	30%	0%
2-3 år	10%	30%	0%
3-4 år	23%	30%	0%
4-5 år	26%	30%	0%
+5 år	13%	30%	0%



Fördelning räntetyp

	Andel	Utestående skuld
Fast ränta (inkl. derivat)	56%	870 000 000
Rörlig ränta (inkl. derivat)	44%	680 000 000



Marknadskommentarer

Kreditmarknaden steg kraftigt när Fed (amerikanska centralbanken) meddelade att de kommer inleda köp av enskilda företagsobligationer. Riksbankens räntebesked angav att de kommer höja ramen för sina tillgångsköp från 300 miljarder kronor till 500 miljarder kronor för att undvika att nedgången i ekonomin och inflationen blir onödigt långvarig och djup. Köpen skall pågå fram till och med juni 2021 men även köp av företagsobligationer inom en ram om totalt 10 miljarder påbörjas från september. Detta besked var positivt då det bedöms ge stöd åt den svenska kreditmarknaden.

Motpartsöversikt

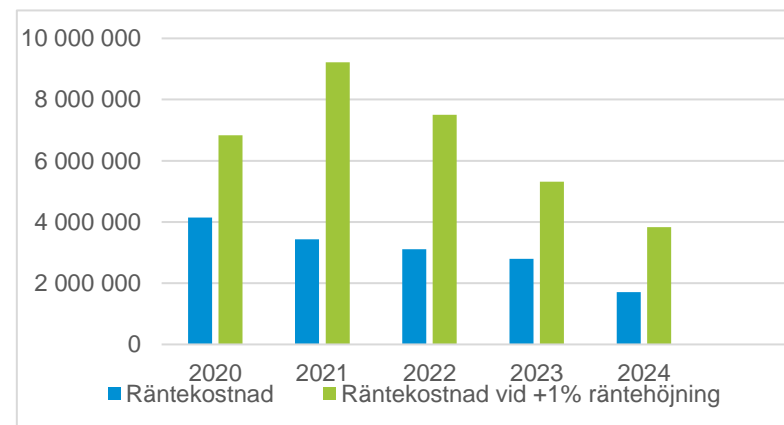
Lån	Andel	Utestående skuld
Kommuninvest	100%	1 550 000 000

Derivat	Andel	Utestående skuld
---------	-------	------------------

Inga derivat i portföljen

Räntekänslighet

Period	Räntekostnad	Räntekostnad vid +1% räntehöjning	Förändring
2020	4 145 502	6 838 257	2 692 755
2021	3 435 639	9 219 844	5 784 205
2022	3 108 722	7 503 281	4 394 559
2023	2 792 301	5 314 348	2 522 047
2024	1 705 047	3 827 544	2 122 497



Värdepapper	Anskaffningsvärde	Marknadsvärde	Förändring	Avkastning innevarande månad	Avkastning index innevarande månad	Avkastning innevarande år	Avkastning index innevarande år
Globala aktier	918 323 005	1 110 961 278	192 638 273	0,3%	0,9%	-8,6%	-8,5%
Lannebo Europa Småbolag A	56 231 105	47 358 495	-8 872 610	0,8%	0,9%	-16,0%	-8,5%
Nordea Emerging Stars Equity Fund	87 815 064	129 619 307	41 804 242	-1,5%	0,9%	-9,4%	-8,5%
Nordea Global Climate & Environment	141 079 155	194 926 518	53 847 363	3,5%	0,9%	-4,0%	-8,5%
Nordea Inst. Aktiefonden Världen	143 935 657	202 609 521	58 673 864	0,0%	0,9%	-6,5%	-8,5%
SHB Amerika Småbolag Criteria Tema	56 423 644	68 830 807	12 407 163	4,3%	0,9%	-1,6%	-8,5%
SHB Global Selektiv	66 948 999	83 067 602	16 118 604	-0,4%	0,9%	-4,2%	-8,5%
SPP Aktiefond Stabil A	303 148 442	324 744 993	21 596 552	-1,7%	0,9%	-12,8%	-8,5%
Tundra Sustainable Frontier Fund A	62 740 941	59 804 035	-2 936 905	2,8%	0,9%	-11,9%	-8,5%
Svenska aktier	429 109 486	510 060 985	80 951 499	6,8%	5,5%	-7,2%	-6,3%
Cliens Småbolag B	91 914 959	130 116 129	38 201 171	10,0%	5,5%	-4,4%	-6,3%
Cliens Sverige Fokus B	78 338 805	92 965 771	14 626 966	6,5%	5,5%	-5,6%	-6,3%
Nordea Swedish Stars	98 740 690	103 885 126	5 144 436	5,4%	5,5%	-11,6%	-6,3%
SHB Sverige Index Criteria	160 115 032	183 093 958	22 978 927	5,6%	5,5%	-7,2%	-6,3%
Nominella räntor	1 145 320 340	1 115 585 602	-29 734 738	0,4%	-0,1%	-0,2%	0,7%
Nordea Bostadsobligationsfond	190 105 868	171 106 199	-18 999 668	0,2%	-0,1%	0,3%	0,7%
Nordea European Covered Bond Fund	200 000 000	204 229 727	4 229 727	0,9%	-0,1%	1,8%	0,7%
Nordea Företagsobligationsfond	240 115 381	229 142 945	-10 972 436	0,2%	-0,1%	-2,8%	0,7%
Nordea Inst. Kortränta	110 265 212	112 019 013	1 753 801	0,2%	-0,1%	-0,1%	0,7%
Nordea Inst. Räntefonden Långa	95 881 324	90 435 017	-5 446 307	0,1%	-0,1%	0,6%	0,7%
Nordea Swedish Bond Stars	174 991 114	174 348 877	-642 237	0,2%	-0,1%	-0,1%	0,7%
Mercer Short Duration Global Fund	133 961 443	134 303 825	342 382	1,1%	-0,1%	-0,3%	0,7%
Reala räntor	92 411 767	90 344 452	-2 067 315	-0,8%	-0,7%	-4,0%	-4,5%
SEB Realräntefond	92 411 767	90 344 452	-2 067 315	-0,8%	-0,7%	-4,0%	-4,5%
Alternativa placeringar	348 487 041	347 649 307	-837 734	0,0%	0,1%	0,7%	0,7%
Mercer Hållbara Investeringar	16 074 041	14 383 582	-1 690 459	-2,0%	0,1%	0,4%	0,7%
Örebro Läns Landsting Revers 371220	150 000 000	150 000 000	0	0,1%	0,1%	0,3%	0,7%
Örebro Läns Landsting Revers 461215	32 383 000	32 383 000	0	0,1%	0,1%	0,3%	0,7%
SPP Fastighetsfond	150 030 000	150 882 725	852 725	0,2%	0,1%	0,8%	0,3%
Kassa	26 742 002	26 742 002					
Totala portföljen	2 960 393 642	3 201 343 627	240 949 985	1,3%	1,1%	-4,6%	-3,7%

Portföljens värde och avkastning

Fördelning mellan tillgångsslag

	Ingående marknadsvärde (mnkr) 2020	Marknadsvärde	Bokfört värde	Skillnad (orealiserat)
Aktier	1 773,3	1 621,0	1 347,4	273,6
Svenska aktier	556,4	510,1	429,1	81,0
Globala aktier	1 216,9	1 111,0	918,3	192,6
Räntor	1 318,6	1 205,9	1 237,7	-31,8
Nominella räntor	1 174,6	1 115,6	1 145,3	-29,7
Reala räntor	144,0	90,3	92,4	-2,1
Alternativa	198,5	347,6	348,5	-0,9
Kassa	17,3	26,7	26,7	0,0
Totalt	3 307,7	3 201,3	2 960,4	240,9

Målsättning enligt finanspolicy (KPI + 3%)

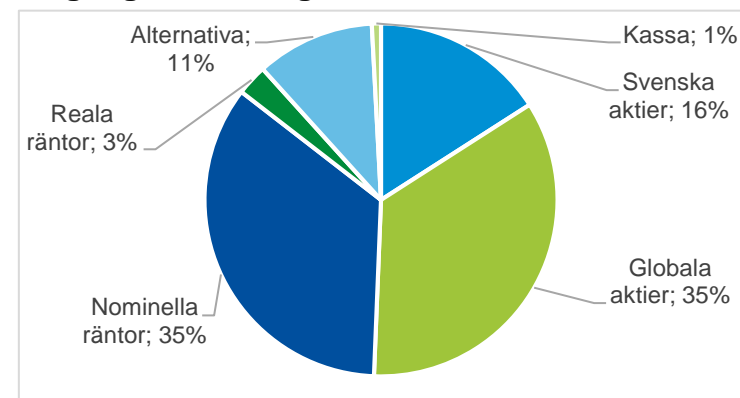
Innevarande år 1,1%

Avkastning per tillgångsslag

Avkastning	Senaste månaden (mkr)	Senaste månaden (%)	Jämförelse- index*	Aktiv avkastning	Innevarande år (mnkr)	Innevarande år (%)	Jämförelse- index*	Rullande 12 mån (%)	Jämförelse- index*	Rullande 36 mån (%)
Aktier	35,9	2,27%	2,30%	-0,03%	-145,9	-8,2%	-7,6%	5,4%	7,2%	20,6%
Svenska aktier	32,5	6,80%	5,50%	1,30%	-40,8	-7,2%	-6,3%	10,2%	11,9%	18,2%
Globala aktier	3,5	0,31%	0,86%	-0,55%	-105,1	-8,6%	-8,5%	3,2%	4,7%	22,2%
Räntor	4,1	0,34%	-0,30%	0,64%	-6,4	-0,6%	-1,3%	0,0%	-2,2%	2,0%
Nominella	4,8	0,44%	-0,06%	0,50%	-2,6	-0,2%	0,7%	0,6%	0,3%	2,5%
Reala	-0,7	-0,80%	-0,70%	-0,10%	-3,7	-4,0%	-4,5%	-5,6%	-6,3%	-2,1%
Alternativa	0,1	0,03%	0,14%	-0,11%	1,7	0,7%	0,7%	0,0%	1,6%	13,9%
Totalt	40,2	1,27%	1,07%	0,20%	-150,5	-4,6%	-3,7%	2,7%	3,5%	11,7%

*15% SIXRX Index (svenska aktier), 35% MSCI AC Index (globala aktier),
 25% OMRX Bond (nominella räntor), 15% OMRX Real (reala räntor), 10% SSVX90 + 2% (alternativa)

Tillgångsfördelning vid slutet av månaden



Orealiserat resultat

 Senaste månaden 43,3 mnkr
 Ackumulerat innevarande år -185,8 mnkr

Riskkontroll

Kontroll mot limiter/gränser i finanspolicyn

Limiter	Utfall	Normalportfölj	Avvikelse	Min	Max	
Aktier	51%	50%	1%	15%	65%	✓
Svenska aktier	16%	15%	1%	5%	25%	✓
Globala aktier	35%	35%	0%	10%	40%	✓
Räntor	38%	40%	-2%	25%	70%	✓
Nominella räntor	35%					
Reala räntor	3%					
Alternativa	11%	10%	1%	0%	20%	✓
Kassa	1%	0%	1%	0%	10%	✓

Marknadskommentarer

Återhämtningen på finansmarknaderna fortsatte under maj. Stockholmsbörsen steg med 5,5 % och från bottennoteringen den 23:e mars är uppgången hela 33%. Det finns flera orsaker till denna kraftiga uppgång. Dels har fler och fler ekonomier börjat öppna upp, dels finns förhoppningar om ett vaccin redan till hösten, vilket också bidrar till optimismen. Lägg sedan till i princip noll-räntor i kombination med kraftiga stimulanspaket så är det inte konstigt att aktiemarknaden gått starkt de senaste månaderna. Även oljepriset återhämtade sig delvis efter april månads massiva fall och steg med 39 %.

Världsindex och amerikanska S&P 500 steg med nästan 1 procent omräknat i svenska kronor. Dessa index påverkades negativt då svenskan kronan stärktes mot dollarn med 4 %. Även kreditmarknaden fortsatte återhämta sig från marknadskollapsen i mars och kreditspreadarna IG gick ihop samtidigt som likviditeten i marknaden förbättrades ytterligare.

Skuldtäckningsgrad

Total pensionsskuld

Pensionsskuld per 31/12 2019 (mnkr)	9 487
Pensionssportfölj (marknadsvärde, mnkr)	3 201
Skuldtäckningsgrad	34%

Pensionsskuld i balansräkningen

Pensionsskuld per 31/12 2019 (mnkr)	4 410
Pensionssportfölj (marknadsvärde, mnkr)	3 201
Skuldtäckningsgrad	73%

Avkastning rullande 12 månader



Genomförda affärer under månaden

Värdepapper	Transaktion	Belopp
-------------	-------------	--------

Inga affärer genomförda under månaden

Avsättning (mnkr)

Sedan start	Innevarande år
2 158	41

Skuldportföljens utfall

	Utfall per rapportdag	Utfall föregående rapport	Förändring sedan föregående rapport	Förklaring
Nettoskuld	1 550 000 000	1 550 000 000	0	Sammanlagd lånevolym per sista dag i rapportperiod.
Snittränta senaste 12 mån	0,28%	0,26%	0,02%	Skuldportföljens vägda genomsnittsränta senaste 12 månaderna.
Räntekostnad senaste 12 mån	2 345 176 kr	1 997 870 kr	347 306 kr	Skuldportföljens totala räntekostnad senaste 12 månaderna.
Räntebindning (i år)	2,3	2,3	0,0	Skuldportföljens vägda genomsnittliga räntebindningstid inklusive derivat. Nyckeltalet relaterar till risken för ökade räntekostnader.
Kapitalbindning (i år)	3,5	3,5	-0,1	Skuldportföljens vägda genomsnittliga kapitalbindningstid. Nyckeltalet relaterar till risken för ökade lånemarginaler och svårigheten att refinansiera befintliga lån.
Avvikelse (i år) räntebindning och kapitalbindning	-1,2	-1,3	0,1	Målsättningen enligt riktlinjen är att skuldportföljens genomsnittliga räntebindningstid ska vara som kapitalbindningen, med en tillåten avvikelse inom intervallet -2 år till +1 år.

Förfallostruktur

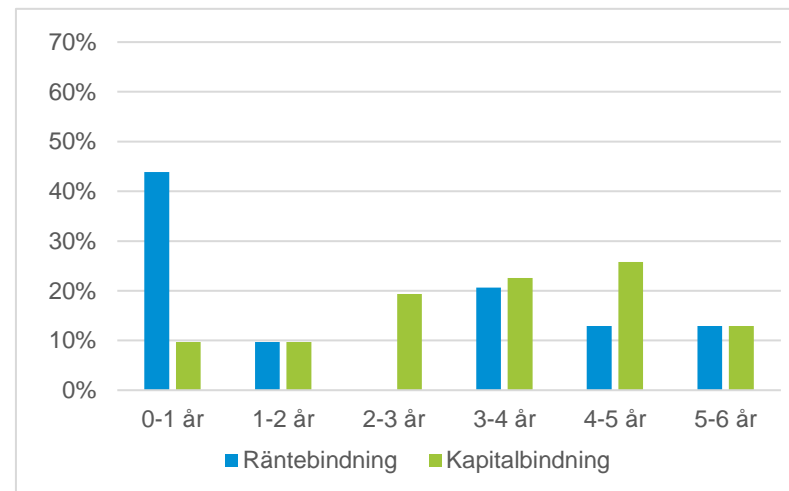
Intervall	Räntebindning	Kapitalbindning
0-1 år	44%	10%
1-2 år	10%	10%
2-3 år	0%	19%
3-4 år	21%	23%
4-5 år	13%	26%
5-6 år	13%	13%

Motpartsöversikt

Lån	Andel	Utestående skuld
Kommuninvest	100%	1 550 000 000

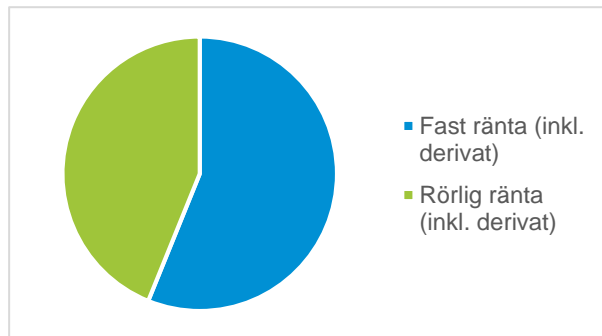
Derivat	Andel	Utestående skuld
---------	-------	------------------

Inga derivat i portföljen



Fördelning räntetyp

	Andel	Utestående skuld
Fast ränta (inkl. derivat)	56%	870 000 000
Rörlig ränta (inkl. derivat)	44%	680 000 000



Marknadskommentarer

Långräntan i Sverige och Europa har tickat svagt uppåt under månaden, delvis som reaktion på det nya förslaget inom EU om en återhämtningsfond. Fonden skall till övervägande del ge bidrag till de mest krisdrabbade länderna. Ett förslag som ses som ett steg mot en mer samordnad finanspolitik inom EU.

De svaga ekonomiska utsikterna håller dock inflationsutsikterna låga och begränsar uppgången.

Centralbankerna bekräftar också en långsiktig nollräntepolitik, fortsatta stödköp och likviditetsstödande åtgärder samt att man kommer frånga inflationsmålet.

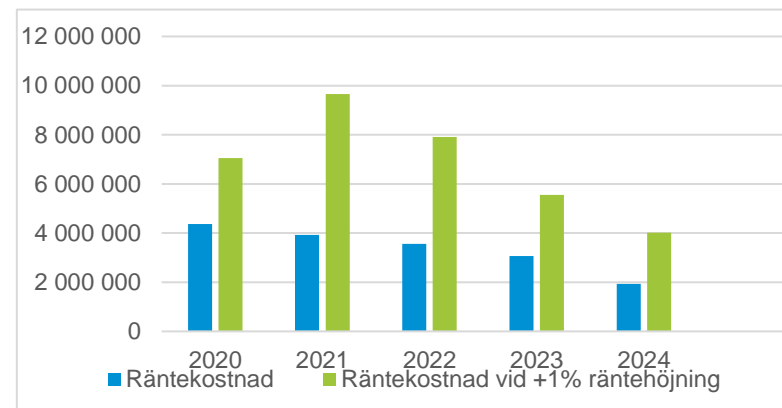
3-mån Stibor sjönk 8 punkter under månaden medan långräntorna steg cirka 12 punkter.

Kreditförfall

Förfaller inom 1 år	Förfaller > 1 år	Förfall under en 12 mån period	Begränsning enligt finanspolicy
10%	90%	36%	För att begränsa refinansieringsrisken ska förfallen på låneavtalen spridas jämnt ut över åren. Andelen lån som förfaller till omförhandling under en 12 månaders period begränsas till 30% av den totala upplåningen. Om behov av upplåning inte längre förväntas föreligga är en större andel låneförfall under en 12 månaders period tillåten. Detta gäller även om låneportföljen är begränsad i volym och understiger 500 miljoner.

Räntekänslighet

Period	Räntekostnad	Räntekostnad vid +1% räntehöjning	Förändring
2020	4 370 816	7 055 328	2 684 512
2021	3 920 435	9 649 893	5 729 458
2022	3 556 773	7 910 291	4 353 518
2023	3 067 275	5 555 428	2 488 153
2024	1 934 331	4 016 563	2 082 232



Från: Jan Lindgren
Till: Svahn, Andreas, Regionstyrelsens ordförande S. Politisk ledning majoritet; Fors June, Regionkansliet Nämnsadministration; Region Örebro län; Tiedermann Niklas, Regionkansliet Planering och administration
Kopia: Registrator - Örebro universitet; johann.schnurer@oru.se; Kerstin Nordlöf; orebro@lansstyrelsen.se; maria.l.larsson@lansstyrelsen.se; Renolin Sten; redaktion@karlskogaatidning.se; orebro@svt.se; p4orebro@sverigesradio.se; nybrett@na.se; Nilsson Anders (NA); Anders Uddling; Lars Ströman; michael.landberg@mittmedia.se; Blöm Mildt; Peter Larsson; Per Sander; Ola Hedblad; Peter Jilke; jingemar.ensstrand@gmail.com; Ingmar.sorman@outlook.com; anna maria.1972@hotmail.com; gunnel.kask@kumla.se; karlsson_rolf@yahoo.se; thomas.andersson2@kumla.se; Kaisa Rosén; kristina.boren@telia.com; Kenneth Lantz; elin.lensen@sd.se; Oscar Lundqvist; Johanna Svardh@degerfors.se; urban.e.jonsson@gmail.com; arnkjorquist@hotmail.com; martin.harsnar@karlskoga.se; Anneli Mylly; patrik.nystrom@sd.se; Joakim Carlsson; arepic@hotmail.com; roger.radstrom@hotmail.com; eli63@outlook.com; augusthagahill; peterbjork21@gmail.com; fredrika.jacobsen@orebro.se; farhang_12@hotmail.com; Lennart Carlsson; anna.stark@svenskakyrkan.se; Kristian Berolund; Birgitta Malmberg; wilhelm.sundman@liberalerna.se; Lagergren Magnus, Politisk ledning; margareta.ehnfors@gmail.com; jessica.carqvist@orebro.se; 9730karlsson@telia.com; margareta.carlsson@lekebergs.se; Aune Monika, Politisk sekreterare MP Politisk ledning opposition; fredrik.politik@gmail.com; Molin Emilia, Politisk sekreterare C Politisk ledning majoritet; charlotte.edberg@orebro.se; Magnus.storm@telia.com; daniel.spik@sd.se; penilla.marberg@sd.se; psmilamberg@gmail.com; gunilla.fredriksson@telia.com; sohelvi.oscarsson@nora.se; allan.myrtenkvist@gmail.com; Kristine Andersson; zakhabib_2@hotmail.com; Tom Bymoen; mariaodhejm@gmail.com; la.z@ms.com; markus.lundin@lindesberg.se; per.soderlund@sd.se; msiboldt@mpn.com; lasse.s.lorentzon@orebro.se; Thomas Larsson; guri.bergstrom@gmail.com
Ärende: Regionstyrelsens Arbetsutskott sammanträde 2020-08-18.
Datum: den 10 augusti 2020 13:28:55

Jan Lindgren
[Redacted]
2020-08-10

Till Regionstyrelsens Arbetsutskott

Region Örebro län

För kännedom: Samtliga Regionfullmäktige ledamöter, Styrelsen för Örebro Universitet, Länsstyrelsen Örebro län samt Media.

(Jag förutsätter att Kanslichefen Niklas Tiedermann som återkommit från en stärkande semester ser till att samtliga Fullmäktigeledamöter delges denna skrivelsen.)

Vid sitt sammanträde 2020-08-19 måste Regionstyrelsens Arbetsutskott ta ställning till om det är förenligt med Region Örebro läns övergripande personalpolitik att Tobias Kjellberg 66110-5616 tillträder tjänsten som Områdeschef Opererande och Onkologi den 1:a september.

När Ni skall fatta beslut bör ni vara medvetna om att det med största sannolikhet inte finns någon länsinnevånare, som accepterar Kjellberg på den ovan nämnda tjänsten.

I bilagan som är hämtad från Region Örebro läns Hemsida, kan man bl.a. läsa att:

Arbetsutskottet ska på uppdrag av regionstyrelsen:

- utveckla och samordna Region Örebro läns övergripande personalpolitik och besluta om övergripande avtalsnivåer för förändringar i löne- och anställningsvillkor.
- om central bedömning erfordras, för Region Örebro läns del tolka bestämmelser rörande anställningsvillkor mm, samt utfärda föreskrifter och anvisningar åt verksamheterna i sådana frågor,

Tjänsteställning och lönesättning sker, som Arbetsutskottets ledamöter väl känner till, på delegation från **Regionstyrelsen, vars ledamöter är personligen ansvariga** för beslut fattade av delegaterna Regiondirektören Rickard Simonsson och/eller Hälso- och sjukvårdsdirektören Jonas Claesson eller efter vidaredelegation från dessa herrar. Att en sådan här situation skulle kunna uppkomma borde Ni styrelseledamöter ha tänkt på när Ni fattade ett enhälligt beslut om "Delegationsordning för Regionstyrelsen 2019 – 2022".

Regionstyrelsens Arbetsutskott utgörs av de fem (5) "politikervärstingar", **Ordförande** Andreas Svahn (S), **Vice ordförande** Torbjörn Ahlin (C), **2:a vice ordförande** Anna Ågerfalk (L), Bechet Barsom (KD) och Ola Karlsson (M). Dessa fem måste ha en cheftjänsteman med i gänget, naturligtvis regiondirektören Rickard Simonsson. De här fem (5) politikerna har under åren varit inblandade i mycket som inte hör hemma i en Svensk förvaltningsmyndighet. Ett par exempel, tillsättningen av Rickard Simonsson som Landstingsdirektör 2011, tillsättningen av Jonas Claesson som hälso- och sjukvårdsdirektör 2019, med precis samma bluff tillsammans med ett rekryteringsbolag som i det nu aktuella "Kjellgren-fallet" samt fiflet med de orimligt höga politikerarvodena. Som man bäddar får man ligga. Det är inte synd om Er! Det är självförfällt!

Den nu aktuella tillsättningen av områdeschef är en följd av tillsättningen av Jonas Claesson som Hälso- och sjukvårdsdirektör sommaren 2019. Här gjorde regiondirektören Rickard Simonsson på precis samma sätt som Jonas Claesson när han tillsatte Tobias Kjellberg. De anlidade POOLIA utan att få någon som helst dokumentation från rekryteringsfirman.

De båda herrarna struntade helt i Svensk Lag även gäller inom Region Örebro län. Här skall vi respektera och följa, "**Offentlighetsprincipen**", som är till för att allmänheten skall ha god insyn i och kunna utöva medborgerlig kontroll över myndigheternas agerande, "**Offentlighets- och sekretesslagen**", som innehåller bestämmelser om bland annat myndigheters skyldighet att registrera allmänna handlingar samt "**Lagen om anställningsskydd, LAS**", inte minst de bestämmelser som gäller vid rekrytering av personal och avskedande av personal.

Ett sådant beslut, som tillsättningen av Tobias Kjellberg, som Områdeschef, opererande och onkologi måste naturligtvis överklagas. Detta är extra viktigt mot bakgrund av att både Claesson och Kjellberg varit omdömeslösa och skrivit under anställningsavtal med en klausul, som inte hör hemma inom en myndighet, "**Vid grovt åsidosättande av skyldigheter bristande förtroende samt att vid väsentlig skillnad i uppfattning avseende ledarskapets inriktning och kvalitet äger arbetsgivaren rätt att säga upp för ordnandet med omedelbar verkan**". Claesson och Kjellberg har förbundit sig att tänka som ledningen, dvs regiondirektören Simonsson, som stöttas i sådana här frågor av Regionstyrelsens ordförande Andreas Svahn, som tydligen inte insett att det är han och hans styrelsekamrater som är ansvariga för beslut tagna på delegation inte Simonsson och Claesson..

Överklagandet ligger numera i Kammarrätten i Göteborg med mål nr 4883-20. Det är principiellt mycket viktigt då kanslichefen Niklas Tiedermann, som också skrivit under "hotklausulen", och som företräder Regionen i domstolen argumenterar utifrån Regeringsformen, RF 1:9. när han påstår att Regionen iakttagit saklighet vid tillsättningen.

Det har inte i några handlingar från Region Örebro län framkommit att Tobias Kjellberg har varit hälso- och sjukvårdsdirektör i Region Värmland men blivit fråntagen alla befogenheter som varit förenade med den tjänsten.

Här tycker jag att Arbetsutskottets ledamöter skall kontakta Regionstyrelsens presidium i Region Värmland, Ordförande: **Fredrik Larsson (M)**, 1:e vice ordförande: **Ulric Andersson (S)** och 2:e vice ordförande: **Ola Persson (C)**

Det går också bra att gå in i Nya Wermlands – Tidningen:s och Värmlands Folkblad:s arkiv. Där finns mycket läsvärt om Tobias Kjellberg.

Sjukvårdsledningen Rickard Simonsson/Jonas Claesson uppbackade av Andreas Svahn har tänkt sig Tobias Kjellberg, som ersättare till Ewald Ornstein, som Andreas Svahn har fått mycket alarmerande uppgifter om i ett mail daterat 2019-02-07. Svahn har inte diariefört handlingen och har inte enligt tillgängliga protokoll informerat övriga styrelsen.

Jag har aldrig under min långa tid som offentliganställd tjänsteman sett ett så illa skött tillsättningsärende där det redan från början är uppenbart att Regionledningen Simonsson/Svahn har som mål att anställa Tobias Kjellberg och samtidigt föra övriga förtroendevalda och allmänheten bakom ljuset genom att anlita POOLIA, som naturligtvis var glada att få inkassera c:a 620.000:- kr (tillsättningarna av Claesson och Kjellberg) utan att behöva lämna någon skriftlig dokumentation. Jag har frågat POOLIA om hur det kommer sig att de inte lämnat någon dokumentation till Regionen och fått följande svar: "Tack för Ditt mail Jag hänvisar till Region Örebro län. / Med vänlig hälsning, Maria Eriksson, VD Poolia Executive Search AB."

Är det inte förvånande att inte POOLIA upptäckt hur Kjellberg skött sin tjänst i Värmland. Det bli ännu underligare när man läser MBL-protokollet, som saknar diarienummer. Där kan man läsa att, Vårdförbundet lämnar följande protokollsanteckning

"Vårdförbundet har deltagit vid intervjuer av tre kandidater men endast getts möjlighet att ta referens av en kandidat. Gällande rekryteringsprocessen har vi svårt att se hur vi kan ställa oss eniga eller oeniga då vi inte haft möjlighet att ha likvärdigt underlag. Synpunkter gällande tagna referenser har lämnats muntligt av arbetsgivaren. Vi har inget övrigt att invända gällande tillsättningen."

Ett beslut taget på delegation kan inte ändras* så den 1:a september tillträder Tobias Kjellberg tjänsten som Områdeschef Opererande och Onkologi med en månadslön på [REDACTED] kr. plus max [REDACTED] kr. i rese- och övernattningskostnader, om inte Regionstyrelsen har sådan tur att Kammarrätten bifaller mitt överklagande. Men att som privatperson överklaga ett beslut i en Förvaltningsmyndighet i en Förvaltningsrätt är som ett lotteri. Det gäller inte att ha rätt, det har jag, utan att få rätt vilket är något helt annat.

* Ett beslut taget på delegation kan inte ändras, men för att undvika liknande beslut i fortsättningen kan Regionstyrelsen dra in delegationen, vilket finns all anledning att göra när det gäller Simonsson/Claesson.

Till sist något som kan intressera Regionstyrelsens ledamöter. Jag tror inte någon av Er är beredd betala POOLIA, som inte "kollat upp" Tobias Kjellberg ordentligt. POOLIA hänvisar till Regionen. Claesson har attesterat räkningarna från POOLIA på c:a 290.000:-kr. Tillsammans med räkningarna för tillsättningen av Claesson själv- 2019 har POOLIA erhållit c:a 620.000:-kr. för INGENTING. Den kostnaden skall inte skattebetalarna absolut inte behöva stå för.

Nu kommer poängen. Simonsson/Claesson har tagit de två tillsättningsbesluten på delegation från en enig Regionstyrelse, som är ansvarig för beslut fattade på delegation. De som solidariskt får stå för de 620.000:- kronorna blir Andreas Svahn (S), Jihad Menhem (V), Ola Karlsson (M), Anders Ceder (S), Karin Sundin (S), Iren Lejgren (S); Bengt Solbacka (S), Sebastian Cehlin (M), Anna Ågerfalk (L), Bechet Barsom (KD), Torbjörn Ahlin (C), Elin Jensen (KD), Thomas Andersson (S), Joakim Carlsson (S) och Monika Aune (MP).

Kontrollera gärna den sista uppgiften med Universitetets statsvetare och eller Professor Olle Lundin Uppsala. Sveriges främste kännare av Förvaltningsrätt.

Jag delar helt hans uppfattning om vad som är det värsta han vet: "Den monumentala dumheten när man fattar olika beslut i det allmänna som man vet är både olagliga och felaktiga." (Olle Lundin

Med vänlig men samtidigt mycket allvarlig hälsning!

Örebro den 10:e augusti 2020.

Jan Lindgren

Pensionerad övrandeläkare, ST-handledare och verksamhetschef
som varit förtroendevald revisor i Västra Götalands Regionen

[REDACTED]

Från Region Örebro läns Hemsida:

Regionstyrelsens arbetsutskott

Regionstyrelsens arbetsutskott har utöver vad som följer av "Bestämmelser för politiska organ i Region Örebro län", delegationsordning och vad regionstyrelsen kan besluta om i särskilda fall, följande uppdrag:

Arbetsutskottet ska på uppdrag av regionstyrelsen:

- utveckla och samordna Region Örebro läns övergripande personalpolitik och besluta om övergripande avtalsnivåer för förändringar i löne- och anställningsvillkor.

(Kommentar: Har Arbetsutskottet godkänt den personalpolitik Regiondirektören Rickard Simonsson bedriver i Regionens namn?)

- svara för pensionsfrågor för anställda och förtroendevalda,
- svara för regionövergripande personal-, löne- och befattningsredovisning, löne- och personalstatistik,
- svara för regionövergripande förhandlingar enligt gällande arbetsrättslagstiftning med ensamrätt att för Region Örebro läns räkning genom kollektivavtal eller på annat sätt reglera frågor om förhållandet mellan Region Örebro län som arbetsgivare och dess arbetstagare. Härri innefattas rätt att besluta om stridsåtgärder,
- om central bedömning erfordras, för Region Örebro läns del tolka bestämmelser rörande anställningsvillkor mm, samt utfärda föreskrifter och anvisningar åt verksamheterna i sådana frågor,
- i övrigt fullgöra arbetsgivarens skyldigheter eller utöva dennes rättigheter enligt gällande arbetsrättslagstiftning, samt svara för jämställdhetsfrågor i Region Örebro läns organisation.
- Utskottet beslutar i ovanstående ärenden i den utsträckning dessa inte är av strategisk betydelse.
- I övrigt bereder utskottet de strategiska personal- och arbetsgivarärenden som ska beslutas av regionstyrelsen eller regionfullmäktige.

- Ansvara för beredning av strategiska frågor/ärenden kring LOV (Lagen om valfrihetssystem), Hälsoval och tandvårdsfinansiering (vuxentandvård).
- Ansvara för beredning av strategiska bolags-/ägarfrågor t.ex. bolagsbildning, bolagsordning och ägardirektiv.
- Ansvara för beredning av strategiska driftsfrågor för Region Örebro län som ej är delegerat till annan.
- I övrigt bereder utskottet de strategiska ekonomi-, service-, ägar- och LOV-ärenden som ska beslutas av regionstyrelsen eller regionfullmäktige.

Övrigt:

Utskottet ska utgöra styrgrupp i:

H-Hus-projektet

Projektet Framtidens vårdinformationssystem

Projektet nytt ekonomisystem

Samt de ytterligare större projekt av övergripande strategisk karaktär som regionstyrelsen ansvarar för

Utskottet ska ta emot återrapportering av delegationsbeslut om representation.

Sidan granskades den 3 mars 2020
Innehållsansvarig: Webbredaktionen
Publicerad av June Fors

